

Provincie Oost-Vlaanderen

AGB Zottegem

Postcode 9620

NIS-code 41081

Adres

Markt 1

Algemeen Directeur:

Koen CODRONTel.: **(09)364.64.52**

Zitdagen:

Alle werkdagen

Operationeel Directeur:

Robin Doeraene

Zitdagen:

Alle werkdagen

Adres:

Bevegense Vijvers 1Tel.: **(09)364.63.25****JAARREKENING****BOEKJAAR 2019**

***Beleidsnota, financiële nota, samenvatting
algemene rekeningen en de toelichting***

Inhoud BBC

K Kengetallen 2019

De beleidsnota

DR Doelstellingenrealisatie

J1 Doelstellingenrekening

FT Financiële toestand

De financiële nota

J2 De exploitatierekening (ER) over boekjaar 2019

J3 De investeringsrekening (IR) over boekjaar 2019

J4 Afgesloten investeringsenveloppes

J5 De liquiditeitenrekening (LR) over boekjaar 2019

De samenvatting van de algemene rekeningen

J6 De Balans per 31/12/2019

J7 De staat van opbrengsten en kosten per 31/12/2019

Toelichting bij de financiële nota

B-RE Verklaring materiële verschillen tussen budget en rekening (exploitatie)

TJ1 Exploitatierekening per BDOM

TJ2 Evolutie van de exploitatierekening

TJ3 Investeringsverrichtingen per BDOM

B-RI Verklaring materiële verschillen tussen budget en rekening (investerings)

TJ4 Evolutie van de investeringsverrichtingen

TJ5 Stand kredieten per investeringsenveloppe

TJ6 Evolutie van de liquiditeitenrekening

S Overzicht per beleidsveld van de toegestane werkings- en investeringssubsidies

Toelichting bij de samenvatting van de algemene rekeningen

TJ7 Toelichting bij de balans

W Waarderingsregels

PS De proef- en saldibalans per 31/12/2019

RP De niet in de balans opgenomen rechten en verplichtingen

BK Aansluiting budgettair en algemeen resultaat

Boekjaar 2019 in grafiek

Exploitatieuitgaven boekjaar 2019 in evolutie en grafiek

Exploitatieontvangsten boekjaar 2019 in evolutie en grafiek

Investeringsuitgaven boekjaar 2019 in evolutie en grafiek

Investeringsontvangsten boekjaar 2019 in evolutie en grafiek

Balans boekjaar 2019 in grafiek

Kengetallen 2019

KENGETALLEN BOEKJAAR 2019


		2019
	Kastoestand per 31/12/2019	49.343
	Openstaande vorderingen op KT	1.229.900
	Openstaande schulden op KT	1.462.994
	Prijssubsidie gemeente	1.358.448
	Exploitatieuitgaven in het boekjaar	1.583.463
	Exploitatieontvangsten in het boekjaar	2.175.242
	Budgettair resultaat van het boekjaar	123.742
	Gecumuleerd budgettair resultaat	478.330
	Autofinancieringsmarge	123.742
	Investerings in het boekjaar	372.085
	Desinvesteringen in het boekjaar	
	Toegestane investeringssubsidies in het boekjaar	
	Ontvangen investeringssubsidies in het boekjaar	
	Nieuw aangegane leningen	372.085
	Vervroegde terugbetaling van leningen	
	Openstaande schulden uit leningen per 31/12/2019	11.825.741
	Periodieke aflossingen op leningen	468.037
	Intresten op leningen	11.255
	Aflossingen te betalen in het volgend boekjaar	465.185

De beleidsnota

DR Doelstellingenrealisatie

J1 Doelstellingenrekening

FT Financiële toestand

	<h2>DOELSTELLINGENREALISATIE 2019</h2> <p>AGB Zottegem Markt 1 9620 Zottegem</p> <p>Algemeen Directeur: Koen Codron Voorzitter: Brecht Cassiman</p>
---	---

BEGELEIDENDE INFO BIJ HET LEZEN VAN DIT DOCUMENT

Doelstelling in cijfers:

de cijfers die in de tabel onder doelstelling worden weergegeven zijn telkens de optelsom van de cijfers van de onderliggende actieplannen

Actieplan in cijfers:

de cijfers die in de tabel onder actieplan worden weergegeven zijn telkens de optelsom van de cijfers van de onderliggende gekoppelde acties

Gekoppelde acties:

per actie worden de concrete cijfers met bijhorende motivering weergegeven

Strategische Doelstelling: AGB Zottegem op weg naar 2020

AGB Zottegem op weg naar 2020

Prioritaire Doelstelling: 1. Optimale exploitatie

Het AGB staat in voor een optimale exploitatie van de stedelijke infrastructuur die door de stad Zottegem aan het AGB in beheer wordt gegeven

Prioritaire doelstelling in cijfers:

	Jaarrekening		Eindbudget		Initieel budget	
	Uitgaven	Ontvangsten	Uitgaven	Ontvangsten	Uitgaven	Ontvangsten
EXP	0,00	0,00	0,00	0,00	0,00	0,00
INV	25.549,30	0,00	94.607,52	0,00	56.160,00	0,00
LIQ	0,00	0,00	0,00	0,00	0,00	0,00

<i>Actieplan 1.1.: Nieuwe infrastructuur</i>
--

Duurzaam investeren in nieuwe, kwaliteitsvolle infrastructuur

Actieplan in cijfers:

	Jaarrekening		Eindbudget		Initieel budget	
	Uitgaven	Ontvangsten	Uitgaven	Ontvangsten	Uitgaven	Ontvangsten
EXP	0,00	0,00	0,00	0,00	0,00	0,00
INV	22.669,50	0,00	52.320,83	0,00	0,00	0,00
LIQ	0,00	0,00	0,00	0,00	0,00	0,00

Gekoppelde acties:

- 1.1.1.: Aanleg en verwerven terreinen
 Ambtelijk verantwoordelijke: Robin Doeraene
 Politiek verantwoordelijke: Brecht Cassiman

	Jaarrekening		Eindbudget		Initieel budget	
	Uitgaven	Ontvangsten	Uitgaven	Ontvangsten	Uitgaven	Ontvangsten
EXP	0,00	0,00	0,00	0,00	0,00	0,00
INV	22.669,50	0,00	52.320,83	0,00	0,00	0,00
LIQ	0,00	0,00	0,00	0,00	0,00	0,00

In 2019 werd vooral gewerkt rond de verdere uitbouw van de kantine aan het kunstgrasveld. Het vloeren, betegelen van de douches, schrijnwerken en schilderwerken vormden de belangrijkste werkzaamheden in de kantine. Het grootste deel van de elektrische en sanitaire installatie werd eveneens in 2019 gerealiseerd.

- 1.1.2.: Aanleg en verwerven van gebouwen

Ambtelijk verantwoordelijke: Robin Doeraene

Politiek verantwoordelijke: Brecht Cassiman

Jaarrekening		Eindbudget		Initieel budget	
Uitgaven	Ontvangsten	Uitgaven	Ontvangsten	Uitgaven	Ontvangsten
Geen	Geen	Geen	Geen	Geen	Geen

In 2019 werd geen budget voorzien in de meerjarenplanning voor aanleg en/of verwerven van gebouwen.

Actieplan 1.2.: Bestaande infrastructuur

Duurzaam herinvesteren in bestaande, kwaliteitsvolle infrastructuur

Actieplan in cijfers:

	Jaarrekening		Eindbudget		Initieel budget	
	Uitgaven	Ontvangsten	Uitgaven	Ontvangsten	Uitgaven	Ontvangsten
EXP	0,00	0,00	0,00	0,00	0,00	0,00
INV	2.879,80	0,00	42.286,69	0,00	56.160,00	0,00
LIQ	0,00	0,00	0,00	0,00	0,00	0,00

Gekoppelde acties:

- 1.2.1.: Vernieuwen van terreinen

Ambtelijk verantwoordelijke: Robin Doeraene

Politiek verantwoordelijke: Brecht Cassiman

	Jaarrekening		Eindbudget		Initieel budget	
	Uitgaven	Ontvangsten	Uitgaven	Ontvangsten	Uitgaven	Ontvangsten
EXP	0,00	0,00	0,00	0,00	0,00	0,00
INV	0,00	0,00	28.485,96	0,00	56.160,00	0,00
LIQ	0,00	0,00	0,00	0,00	0,00	0,00

Voor het vernieuwen van terreinen waren in 2019 geen opportuniteiten.

- 1.2.2.: Vernieuwen van zalen

Ambtelijk verantwoordelijke: Robin Doeraene

Politiek verantwoordelijke: Brecht Cassiman

Jaarrekening		Eindbudget		Initieel budget	
Uitgaven	Ontvangsten	Uitgaven	Ontvangsten	Uitgaven	Ontvangsten
Geen	Geen	Geen	Geen	Geen	Geen

In 2017 werd 50.000 EUR voorzien voor het vernieuwen van sportvloer Bevegemse Vijvers. In 2018 werd dit budget aangevuld tot 176.000,00 EUR naar aanleiding van structurele problemen met de opbouw. De vlakelastische (zwevende) vloer werd toen vervangen met een vaste puntelastische vloer met PU-afwerking. Naar de toekomst toe blijft sporthal Bevegemse Vijvers de hoofdzaal voor belijnde sporten, waarvoor de puntelastische PU-vloer beter geschikt is.

In 2019 werd geen investeringsbudget voorzien in de meerjarenplanning voor het vernieuwen van zalen.

- 1.2.3.: Vernieuwen van sportstadia

Ambtelijk verantwoordelijke: Robin Doeraene

Politiek verantwoordelijke: Brecht Cassiman

Jaarrekening		Eindbudget		Initieel budget	
Uitgaven	Ontvangsten	Uitgaven	Ontvangsten	Uitgaven	Ontvangsten
Geen	Geen	Geen	Geen	Geen	Geen

Er werd voorgesteld deze actie voorop te stellen in de volgende meerjarenplanning. In meerjarenplanning 2020 – 2025 zal het sportstadion één van de grootste prioriteiten zijn binnen de investeringsbudgetten.

- 1.2.4.: Vernieuwen van basisuitrusting

Ambtelijk verantwoordelijke: Robin Doeraene

Politiek verantwoordelijke: Brecht Cassiman

	Jaarrekening		Eindbudget		Initieel budget	
	Uitgaven	Ontvangsten	Uitgaven	Ontvangsten	Uitgaven	Ontvangsten
EXP	0,00	0,00	0,00	0,00	0,00	0,00
INV	2.879,80	0,00	13.800,73	0,00	0,00	0,00
LIQ	0,00	0,00	0,00	0,00	0,00	0,00

Er werd binnen het investeringsbudget een opblaasstructuur gekocht voor de polyvalente zaal. De opblaasstructuur doet voornamelijk dienst tijdens sport- en ontspanningsactiviteiten voor jonge kinderen in zalen met gepolierde betonvloer (polyvalente – en fuifzaal).

	Jaarrekening			Eindbudget			Initieel budget		
	Uitgaven	Ontvangsten	Saldo	Uitgaven	Ontvangsten	Saldo	Uitgaven	Ontvangsten	Saldo
Beleidsdomein ALGFIN	570 909	1733 910	1163 001	497 396	1838 491	1341 095	483 250	1316 684	833 433
Prioritaire beleidsdoelstellingen									
Exploitatie									
Investerings									
Andere									
Overig beleid	570 909	1733 910	1163 001	497 396	1838 491	1341 095	483 250	1316 684	833 433
Exploitatie	102 872	1361 825	1258 953	17 890	1170 524	1152 633	22 890	1170 524	1147 633
Investerings									
Andere	468 037	372 085	- 95 952	479 506	667 968	188 462	460 360	146 160	- 314 200
Beleidsdomein IZVEIL	960 877	296 435	- 664 442	1176 316	296 272	- 880 044	739 952	296 272	- 443 680
Prioritaire beleidsdoelstellingen									
Exploitatie									
Investerings									
Andere									
Overig beleid	960 877	296 435	- 664 442	1176 316	296 272	- 880 044	739 952	296 272	- 443 680
Exploitatie	614 341	296 435	- 317 906	602 956	296 272	- 306 684	649 952	296 272	- 353 680
Investerings	346 536		- 346 536	573 360		- 573 360	90 000		- 90 000
Andere									
Beleidsdomein RUMILEC		37 665	37 665		41 960	41 960		41 960	41 960
Prioritaire beleidsdoelstellingen									
Exploitatie									
Investerings									
Andere									
Overig beleid		37 665	37 665		41 960	41 960		41 960	41 960
Exploitatie		37 665	37 665		41 960	41 960		41 960	41 960
Investerings									
Andere									
Beleidsdomein VTOND	891 799	479 317	- 412 482	999 030	486 917	- 512 113	949 353	510 888	- 438 465
Prioritaire beleidsdoelstellingen	25 549		- 25 549	94 608		- 94 608	56 160		- 56 160
Exploitatie									
Investerings	25 549		- 25 549	94 608		- 94 608	56 160		- 56 160
Andere									
Overig beleid	866 250	479 317	- 386 933	904 422	486 917	- 417 505	893 193	510 888	- 382 305
Exploitatie	866 250	479 317	- 386 933	904 422	486 917	- 417 505	893 193	510 888	- 382 305
Investerings									
Andere									
Totalen	2423 586	2547 328	123 742	2672 742	2663 640	- 9 102	2172 554	2165 803	- 6 751
Exploitatie	1583 463	2175 242	591 780	1525 268	1995 672	470 404	1566 034	2019 643	453 609
Investerings	372 085		- 372 085	667 968		- 667 968	146 160		- 146 160
Andere	468 037	372 085	- 95 952	479 506	667 968	188 462	460 360	146 160	- 314 200

RESULTAAT OP KASBASIS	Jaarrekening	Eindbudget	Initieel budget
I. Exploitantiebudget (B-A)	591 780	470 404	453 609
<i>A. Uitgaven</i>	1583 463	1525 268	1566 034
<i>B. Ontvangsten</i>	2175 242	1995 672	2019 643
1.a. Belastingen en boetes			
1.b. Algemene werkingsbijdrage van andere lokale overheden			
1.c. Tussenkoms door derden in het tekort van het boekjaar			
2. Overige	2175 242	1995 672	2019 643
II. Investeringsbudget (B-A)	- 372 085	- 667 968	- 146 160
<i>A. Uitgaven</i>	372 085	667 968	146 160
<i>B. Ontvangsten</i>			
III. Andere (B-A)	- 95 952	188 462	- 314 200
<i>A. Uitgaven</i>	468 037	479 506	460 360
1. Aflossing financiële schulden	468 037	479 506	460 360
a. Periodieke aflossingen	468 037	479 506	460 360
b. Niet-periodieke aflossingen			
2. Toegestane leningen			
3. Overige transacties			
<i>B. Ontvangsten</i>	372 085	667 968	146 160
1. Op te nemen leningen en leasings	372 085	667 968	146 160
2. Terugvordering van aflossingen van financiële schulden			
a. Periodieke terugvorderingen			
b. Niet-periodieke terugvorderingen			
3. Overige transacties			
IV. Budgettaire resultaat boekjaar (I+II+III)	123 742	- 9 102	- 6 751
<i>V. Gecumuleerde budgettaire resultaat vorig boekjaar</i>	354 587	354 587	373 011
VI. Gecumuleerde budgettaire resultaat (IV+V)	478 330	345 486	366 260
VII. Bestemde gelden (toestand op 31 december)			
<i>A. Bestemde gelden voor exploitatie</i>			
<i>B. Bestemde gelden voor investeringen</i>			
<i>C. Bestemde gelden voor andere verrichtingen</i>			
VIII. Resultaat op kasbasis (VI-VII)	478 330	345 486	366 260

De financiële nota

- J2** De exploitatierekening (ER) over boekjaar 2019
- J3** De investeringsrekening (IR) over boekjaar 2019
- J4** Afgesloten investeringsenveloppes
- J5** De liquiditeitenrekening (LR) over boekjaar 2019

	Jaarrekening			Eindbudget			Initieel budget		
	Uitgaven	Ontvangsten	Saldo	Uitgaven	Ontvangsten	Saldo	Uitgaven	Ontvangsten	Saldo
Beleidsdomein ALGFIN	102 872	1361 825	1258 953	17 890	1170 524	1152 633	22 890	1170 524	1147 633
Beleidsdomein IZVEIL	614 341	296 435	- 317 906	602 956	296 272	- 306 684	649 952	296 272	- 353 680
Beleidsdomein RUMILEC		37 665	37 665		41 960	41 960		41 960	41 960
Beleidsdomein VTOND	866 250	479 317	- 386 933	904 422	486 917	- 417 505	893 193	510 888	- 382 305
Totalen	1583 463	2175 242	591 780	1525 268	1995 672	470 404	1566 034	2019 643	453 609

	Jaarrekening			Eindbudget			Initieel budget		
	Uitgaven	Ontvangsten	Saldo	Uitgaven	Ontvangsten	Saldo	Uitgaven	Ontvangsten	Saldo
Beleidsdomein ALGFIN									
Beleidsdomein IZVEIL	346 536		- 346 536	573 360		- 573 360	90 000		- 90 000
Beleidsdomein RUMILEC									
Beleidsdomein VTOND	25 549		- 25 549	94 608		- 94 608	56 160		- 56 160
Totalen	372 085		- 372 085	667 968		- 667 968	146 160		- 146 160

J4: De rekening van een afgesloten investeringsenveloppe

26

Jaarrekening 2019	Enveloppe INV2014/OVERIG - Overige		
DEEL 1: UITGAVEN	Totaal aan-rekeningen	Eindbudget	Initieel budget
I. Investeringsen in financiële vaste activa			
<i>A. Extern verzelfstandigde agentschappen</i> <i>B. Intergemeentelijke samenwerkingsverbanden en soortgelijke entiteiten</i> <i>C. Publiek-Private Samenwerkingsverbanden</i> <i>D. OCMW-verenigingen</i> <i>E. Andere financiële vaste activa</i>			
II. Investeringsen in materiële vaste activa	566 643	793 467	399 000
<i>A. Gemeenschapsgoederen en bedrijfsmatige materiële vaste activa</i> 1. Terreinen en gebouwen 2. Wegen en overige infrastructuur 3. Roerende goederen 4. Leasing en soortgelijke rechten 5. Erfgoed <i>B. Overige materiële vaste activa</i> 1. Onroerende goederen 2. Roerende goederen <i>C. Vooruitbetalingen op investeringen in materiële vaste activa</i>	566 643 462 368 104 274	793 467 651 906 141 561	399 000 377 000 22 000
III. Investeringsen in immateriële vaste activa	39 725	39 725	50 000
IV. Toegestane investeringssubsidies			
TOTAAL UITGAVEN	606 368	833 192	449 000

J4: De rekening van een afgesloten investeringsenveloppe

27

Jaarrekening 2019	Enveloppe INV2014/OVERIG - Overige		
DEEL 2: ONTVANGSTEN	Totaal aan-rekeningen	Eindbudget	Initieel budget
I. Verkoop van financiële vaste activa			
<i>A. Extern verzelfstandigde agentschappen</i> <i>B. Intergemeentelijke samenwerkingsverbanden en soortgelijke entiteiten</i> <i>C. Publiek-Private Samenwerkingsverbanden</i> <i>D. OCMW-verenigingen</i> <i>E. Andere financiële vaste activa</i>			
II. Verkoop van materiële vaste activa			
<i>A. Gemeenschapsgoederen en bedrijfsmatige materiële vaste activa</i> 1. Terreinen en gebouwen 2. Wegen en overige infrastructuur 3. Roerende goederen 4. Leasing en soortgelijke rechten 6. Erfgoed <i>B. Overige materiële vaste activa</i> 1. Terreinen en gebouwen 2. Roerende goederen <i>C. Ontvangen vooruitbetalingen op de verkoop van materiële vaste activa</i>			
III. Verkoop van immateriële vaste activa			
IV. Investeringsubsidies en -schenkingen	- 3224 702	- 3224 702	437 000
TOTAAL ONTVANGSTEN	- 3224 702	- 3224 702	437 000

J4: De rekening van een afgesloten investeringsenveloppe

Jaarrekening 2019	Enveloppe INV2014/PD01 - Optimale exploitatie		
DEEL 1: UITGAVEN	Totaal aan-rekeningen	Eindbudget	Initieel budget
I. Investeringsen in financiële vaste activa			
<i>A. Extern verzelfstandigde agentschappen</i> <i>B. Intergemeentelijke samenwerkingsverbanden en soortgelijke entiteiten</i> <i>C. Publiek-Private Samenwerkingsverbanden</i> <i>D. OCMW-verenigingen</i> <i>E. Andere financiële vaste activa</i>			
II. Investeringsen in materiële vaste activa	1153 842	1222 900	683 454
<i>A. Gemeenschapsgoederen en bedrijfsmatige materiële vaste activa</i> 1. Terreinen en gebouwen 2. Wegen en overige infrastructuur 3. Roerende goederen 4. Leasing en soortgelijke rechten 5. Erfgoed <i>B. Overige materiële vaste activa</i> 1. Onroerende goederen 2. Roerende goederen <i>C. Vooruitbetalingen op investeringen in materiële vaste activa</i>	1153 842 990 228 163 614	1222 900 1048 366 174 534	683 454 555 014 128 440
III. Investeringsen in immateriële vaste activa			
IV. Toegestane investeringssubsidies			
TOTAAL UITGAVEN	1153 842	1222 900	683 454

J4: De rekening van een afgesloten investeringsenveloppe

Jaarrekening 2019	Enveloppe INV2014/PD01 - Optimale exploitatie		
DEEL 2: ONTVANGSTEN	Totaal aan-rekeningen	Eindbudget	Initieel budget
I. Verkoop van financiële vaste activa			
<i>A. Extern verzelfstandigde agentschappen</i> <i>B. Intergemeentelijke samenwerkingsverbanden en soortgelijke entiteiten</i> <i>C. Publiek-Private Samenwerkingsverbanden</i> <i>D. OCMW-verenigingen</i> <i>E. Andere financiële vaste activa</i>			
II. Verkoop van materiële vaste activa			
<i>A. Gemeenschapsgoederen en bedrijfsmatige materiële vaste activa</i> 1. Terreinen en gebouwen 2. Wegen en overige infrastructuur 3. Roerende goederen 4. Leasing en soortgelijke rechten 6. Erfgoed <i>B. Overige materiële vaste activa</i> 1. Terreinen en gebouwen 2. Roerende goederen <i>C. Ontvangen vooruitbetalingen op de verkoop van materiële vaste activa</i>			
III. Verkoop van immateriële vaste activa			
IV. Investeringsubsidies en -schenkingen	279 660	279 660	635 701
TOTAAL ONTVANGSTEN	279 660	279 660	635 701

RESULTAAT OP KASBASIS	Jaarrekening	Eindbudget	Initieel budget
I. Exploitatiebudget (B-A)	591 780	470 404	453 609
<i>A. Uitgaven</i>	1583 463	1525 268	1566 034
<i>B. Ontvangsten</i>	2175 242	1995 672	2019 643
1.a. Belastingen en boetes			
1.b. Algemene werkingsbijdrage van andere lokale overheden			
1.c. Tussenkost door derden in het tekort van het boekjaar			
2. Overige	2175 242	1995 672	2019 643
II. Investeringsbudget (B-A)	- 372 085	- 667 968	- 146 160
<i>A. Uitgaven</i>	372 085	667 968	146 160
<i>B. Ontvangsten</i>			
III. Andere (B-A)	- 95 952	188 462	- 314 200
<i>A. Uitgaven</i>	468 037	479 506	460 360
1. Aflossing financiële schulden	468 037	479 506	460 360
a. Periodieke aflossingen	468 037	479 506	460 360
b. Niet-periodieke aflossingen			
2. Toegestane leningen			
3. Overige transacties			
<i>B. Ontvangsten</i>	372 085	667 968	146 160
1. Op te nemen leningen en leasings	372 085	667 968	146 160
2. Terugvordering van aflossingen van financiële schulden			
a. Periodieke terugvorderingen			
b. Niet-periodieke terugvorderingen			
3. Overige transacties			
IV. Budgettaire resultaat boekjaar (I+II+III)	123 742	- 9 102	- 6 751
<i>V. Gecumuleerde budgettaire resultaat vorig boekjaar</i>	354 587	354 587	373 011
VI. Gecumuleerde budgettaire resultaat (IV+V)	478 330	345 486	366 260
VII. Bestemde gelden (toestand op 31 december)			
<i>A. Bestemde gelden voor exploitatie</i>			
<i>B. Bestemde gelden voor investeringen</i>			
<i>C. Bestemde gelden voor andere verrichtingen</i>			
VIII. Resultaat op kasbasis (VI-VII)	478 330	345 486	366 260

Bestemde gelden	Bedrag op 1/1	Mutatie			Bedrag op 31/12
		Jaar- rekening	Eindbudget	Initieel budget	
I. Exploitatie					
II. Investerings					
III. Overige Verrichtingen					
Totaal bestemde gelden					

De samenvatting van de algemene rekeningen

J6 De Balans per 31/12/2019

J7 De staat van opbrengsten en kosten per 31/12/2019

Geconsolideerd

ACTIVA	Boekjaar	Vorig boekjaar
I. Vlottende activa	1290 243	592 444
A. Liquide middelen en geldbeleggingen	49 343	45 546
B. Vorderingen op korte termijn	1229 900	537 220
1. Vorderingen uit ruiltransacties	97 099	133 476
2. Vorderingen uit niet-ruiltransacties	1132 801	403 744
C. Voorraden en bestellingen in uitvoering	1 823	767
D. Overlopende rekeningen van het actief	9 177	8 910
E. Vorderingen op lange termijn die binnen het jaar vervallen		
II. Vaste activa	11733 308	11826 257
A. Vorderingen op lange termijn		
1. Vorderingen uit ruiltransacties		
2. Vorderingen uit niet-ruiltransacties		
B. Financiële vaste activa		
1. Extern verzelfstandigde agentschappen		
2. Intergemeentelijke samenwerkingsverbanden en soortgelijke entiteiten		
3. Publiek-Private samenwerkingsverbanden		
4. OCMW-verenigingen		
5. Andere financiële vaste activa		
C. Materiële vaste activa	11701 528	11786 532
1. Gemeenschapsgoederen		
a. <i>Terreinen en gebouwen</i>		
b. <i>Wegen en overige infrastructuur</i>		
c. <i>Installaties, machines en uitrusting</i>		
d. <i>Meubilair, kantooruitrusting en rollend materieel</i>		
e. <i>Leasing en soortgelijke rechten</i>		
f. <i>Erfgoed</i>		
2. Bedrijfsmatige materiële vaste activa	11701 528	11786 532
a. <i>Terreinen en gebouwen</i>	5745 220	5669 622
b. <i>Installaties, machines en uitrusting</i>	467 737	555 196
c. <i>Meubilair, kantooruitrusting en rollend materieel</i>	12 128	22 325
d. <i>Leasing en soortgelijke rechten</i>	5476 442	5539 390
3. Overige materiële vaste activa		
a. <i>Terreinen en gebouwen</i>		
b. <i>Roerende goederen</i>		
D. Immateriële vaste activa	31 780	39 725
TOTAAL ACTIVA	13023 551	12418 700

Geconsolideerd

PASSIVA	Boekjaar	Vorig boekjaar
I. Schulden	12823 551	12259 630
A. Schulden op korte termijn	1462 994	788 143
1. Schulden uit ruiltransacties	870 386	290 983
a. Voorzieningen voor risico's en kosten	21 817	21 389
b. Financiële schulden		
c. Diverse schulden op korte termijn uit ruiltransacties	848 570	269 594
2. Schulden uit niet-ruiltransacties		2 988
3. Overlopende rekeningen van het passief	127 423	43 966
4. Schulden op lange termijn die binnen het jaar vervallen	465 185	450 206
B. Schulden op lange termijn	11360 556	11471 487
1. Schulden uit ruiltransacties	11360 556	11471 487
a. Voorzieningen voor risico's en kosten		
1. Pensioenen en soortgelijke verplichtingen		
2. Overige risico's en kosten		
b. Financiële schulden	11360 556	11471 487
c. Diverse schulden op lange termijn uit ruiltransacties		
2. Schulden uit niet-ruiltransacties		
II. Nettoactief	200 000	159 071
TOTAAL PASSIVA	13023 551	12418 700

Geconsolideerd

	Boekjaar	Vorig boekjaar
I. Kosten	1967 646	1852 034
A. Operationele kosten	1956 249	1839 143
1. Goederen en diensten	1011 693	974 677
2. Bezoldigingen, sociale lasten en pensioenen	460 254	416 527
3. Afschrijvingen, waardeverminderingen en voorzieningen	468 715	412 170
4. Specifieke kosten sociale dienst OCMW		
5. Toegestane werkingsubsidies		
6. Andere operationele kosten	15 587	35 769
B. Financiële kosten	11 397	12 892
C. Uitzonderlijke kosten		
1. Minderwaarden bij de realisatie van vaste activa		
2. Toegestane investeringssubsidies		
II. Opbrengsten	2094 486	1856 180
A. Operationele opbrengsten	2088 418	1849 719
1. Opbrengsten uit de werking	2038 796	1792 303
2. Fiscale opbrengsten en boetes		
3. Werkingssubsidies	12 389	11 976
<i>a. algemene werkingssubsidies</i>		
<i>b. Specifieke werkingssubsidies</i>	12 389	11 976
4. Recuperatie specifieke kosten sociale dienst OCMW		
5. Andere operationele opbrengsten	37 234	45 440
B. Financiële opbrengsten	6 068	6 462
C. Uitzonderlijke opbrengsten		
III. Overschot/Tekort van het boekjaar	126 840	4 146
A. Operationeel overschot/tekort	132 170	10 576
B. Financieel overschot/tekort	- 5 330	- 6 430
C. Uitzonderlijk overschot/tekort		
IV. Verwerking van het overschot of tekort van het boekjaar	126 840	4 146
A. Rechthebbenden uit het overschot van het boekjaar	83 220	469
B. Tussenkost door derden in het tekort van het boekjaar		
C. Over te dragen overschot of tekort van het boekjaar	43 620	3 677

Toelichting bij de financiële nota

- B-RE** Verklaring materiële verschillen tussen budget en rekening (exploitatie)
- TJ1** Exploitatierekening per BDOM
- TJ2** Evolutie van de exploitatierekening
- TJ3** Investeringsverrichtingen per BDOM
- B-RI** Verklaring materiële verschillen tussen budget en rekening (investerings)
- TJ4** Evolutie van de investeringsverrichtingen
- TJ5** Stand kredieten per investeringsenveloppe
- TJ6** Evolutie van de liquiditeitenrekening
- S** Overzicht per beleidsveld van de toegestane werkings- en investeringssubsidies

MATERIËLE VERSCHILLEN TUSSEN BUDGET EN REKENING - EXPLOITATIE

UITGAVEN		Code	BOEKJAAR 2019	BUDGET 2019	VERSCHIL	VERKLARING
BELEIDSVELD						
0010	Algemene overdrachten tussen de verschillende bestuurlijke niveaus	694	83.220		83.220	dividend 2019 (wordt niet gebudgetteerd)
0119	Overige algemene diensten	614	78.884	100.687	-21.803	minder kosten software

ONTVANGSTEN		Code	BOEKJAAR 2019	BUDGET 2019	VERSCHIL	VERKLARING
BELEIDSVELD						
0010	Algemene overdrachten tussen de verschillende bestuurlijke niveaus	707	1.358.448	1.165.953	192.495	prijssubsidie ligt hoger door meer inkomgelden zwembad
0640	Elektriciteitsvoorziening	700	37.665	41.960	-4.295	minder groene stroom certificaten dan verwacht

Schema TJ1: Exploitatierekening per beleidsdom Jaarrekening 2019

	Code	Totaal	Algemene financiering	Beleidsdomein IZVEIL	Beleidsdomein RUMILEC	Beleidsdomein VTOND
I. Uitgaven		1.583.463	102.872	614.341		866.250
<i>A. Operationele Uitgaven</i>		<i>1.488.845</i>	<i>8.254</i>	<i>614.341</i>		<i>866.250</i>
1. Goederen en diensten	60/1	1.013.005	3.608	471.846		537.551
2. Bezoldigingen, sociale lasten en pensioenen	62	460.254		140.246		320.008
3. Specifieke kosten sociale dienst OCMW	648					
4. Toegestane werkingssubsidies	649					
5. Andere operationele uitgaven	640/7	15.587	4.646	2.250		8.691
<i>B. Financiële uitgaven</i>	65	11.397	11.397			
<i>C. Rechthebbenden uit het overschot van het boekjaar</i>	694	83.220	83.220			
II. Ontvangsten		2.175.242	1.361.825	296.435	37.665	479.317
<i>A. Operationele ontvangsten</i>		<i>2.171.865</i>	<i>1.358.448</i>	<i>296.435</i>	<i>37.665</i>	<i>479.317</i>
1. Ontvangsten uit de werking	70	2.122.243	1.358.448	295.668	37.665	430.461
2. Fiscale ontvangsten en boetes	73					
3. Werkingssubsidies	740	12.389				12.389
4. Recuperatie specifieke kosten OCMW	748					
5. Andere operationele ontvangsten	741/7	37.234		767		36.467
<i>B. Financiële ontvangsten</i>	75	3.377	3.377			
<i>C. Tussenkoms door derden in het tekort van het boekjaar</i>	794					
III. Saldo		591.780	1.258.953	-317.906	37.665	-386.933

	Code	Jaarrekening 2019	Jaarrekening 2018	Jaarrekening 2017
I. Uitgaven		1.583.463	1.437.908	1.510.445
<i>A. Operationele Uitgaven</i>		<i>1.488.845</i>	<i>1.424.548</i>	<i>1.485.486</i>
1. Goederen en diensten	60/1	1.013.005	972.252	1.028.639
2. Bezoldigingen, sociale lasten en pensioenen	62	460.254	416.527	437.180
3. Specifieke kosten sociale dienst OCMW	648			
4. Toegestane werkingssubsidies	649			
5. Andere operationele uitgaven	640/7	15.587	35.769	19.667
<i>B. Financiële uitgaven</i>	65	11.397	12.892	15.853
<i>C. Rechthebbenden uit het overschot van het boekjaar</i>	694	83.220	469	9.106
II. Ontvangsten		2.175.242	1.857.495	1.979.013
<i>A. Operationele ontvangsten</i>		<i>2.171.865</i>	<i>1.853.724</i>	<i>1.974.863</i>
1. Ontvangsten uit de werking	70	2.122.243	1.796.308	1.908.237
2. Fiscale ontvangsten en boetes				
a. Aanvullende belastingen				
- Opcentiemen op de onroerende voorheffing	7300			
- Aanvullende belasting op de personenbelasting	7301			
- Andere aanvullende belasting	7302/9			
b. Andere belastingen	731/9			
3. Werkingssubsidies		12.389	11.976	11.542
a. Algemene werkingssubsidies				
- Gemeente- of provinciefonds	7400			
- Gemeentelijke of provinciale bijdrage	7401			
- Andere algemene werkingssubsidies	7402/4			
b. Specifieke werkingssubsidies	7405/9	12.389	11.976	11.542
4. Recuperatie specifieke kosten sociale dienst OCMW	748			
5. Andere operationele ontvangsten	741/7	37.234	45.440	55.083
<i>B. Financiële ontvangsten</i>	75	3.377	3.771	4.150
<i>C. Tussenkoms door derden in het tekort van het boekjaar</i>	794			
III. Saldo		591.780	419.587	468.569

DEEL 1: UITGAVEN	Code	Totaal	Algemene financiering	Beleidsdomein IZVEIL	Beleidsdomein RUMILEC	Beleidsdomein VTOND
I. Investerings in financiële vaste activa						
<i>A. Extern verzelfstandigde agentschappen</i>	280					
<i>B. Intergemeentelijke samenwerkingsverbanden en soortgelijke entiteiten</i>	281					
<i>C. Publiek-Private Samenwerkingsverbanden</i>	282					
<i>D. OCMW-verenigingen</i>	283					
<i>E. Andere financiële vaste activa</i>	284/8					
II. Investerings in materiële vaste activa		372.085		346.536		25.549
<i>A. Gemeenschapsgoederen en bedrijfsmatige materiële vaste activa</i>		372.085		346.536		25.549
1. Terreinen en gebouwen	220/3-9	344.971		322.302		22.670
2. Wegen en overige infrastructuur	224/8					
3. Roerende goederen	23/4	27.114		24.234		2.880
4. Leasing en soortgelijke rechten	25					
5. Erfgoed	27					
<i>B. Overige materiële vaste activa</i>						
1. Onroerende goederen	260/4					
2. Roerende goederen	265/9					
<i>C. Vooruitbetalingen op investeringen in materiële vaste activa</i>	2906					
III. Investerings in immateriële vaste activa	21					
IV. Toegestane investeringssubsidies	664					
TOTAAL UITGAVEN		372.085		346.536		25.549

DEEL 2: ONTVANGSTEN	Code	Totaal	Algemene financiering	Beleidsdomein IZVEIL	Beleidsdomein RUMILEC	Beleidsdomein VTOND
I. Verkoop van financiële vaste activa						
<i>A. Extern verzelfstandigde agentschappen</i>	280					
<i>B. Intergemeentelijke samenwerkingsverbanden en soortgelijke entiteiten</i>	281					
<i>C. Publiek-Private Samenwerkingsverbanden</i>	282					
<i>D. OCMW-verenigingen</i>	283					
<i>E. Andere financiële vaste activa</i>	284/8					
II. Verkoop van materiële vaste activa						
<i>A. Gemeenschapsgoederen en bedrijfsmatige materiële vaste activa</i>						
1. Terreinen en gebouwen	220/3-9					
2. Wegen en overige infrastructuur	224/8					
3. Roerende goederen	23/4					
4. Leasing en soortgelijke rechten	252					
5. Erfgoed	27					
<i>B. Overige materiële vaste activa</i>						
1. Onroerende goederen	260/4					
2. Roerende goederen	265/9					
<i>C. Ontvangen vooruitbetalingen op de verkoop van materiële vaste activa</i>	176					
III. Verkoop van immateriële vaste activa	21					
IV. Investeringsubsidies en -schenkingen	150-180 4951/2					
TOTAAL ONTVANGSTEN						

MATERIËLE VERSCHILLEN TUSSEN BUDGET EN REKENING - INVESTERINGEN

UITGAVEN			Code	BOEKJAAR 2019	BUDGET 2019	VERSCHIL	VERKLARING
BELEIDSVELD							
0119	Overige algemene diensten		2291-0	276.841	399.766	-122.925	werken aan gebouwen lager dan verwacht
0119	Overige algemene diensten		2291-7	45.460	112.074	-66.613	kosten opmaak en realisatie masterplan lager dan geraamd
0119	Overige algemene diensten		235-0	24.234	55.443	-31.209	minder aankoop van materiaal voor gebouwen
0740	Sport		2291-7	22.670	52.321	-29.651	bouwkost kantine kunstgrasveld Hemelrijck lager dan geraamd
0740	Sport		2290-7		22.286	-22.286	vernieuwen terreinen niet uitgevoerd
0740	Sport		235-0	2.880	13.801	-10.921	minder basisuitrusting gekocht dan voorzien
0740	Sport		2292-0		6.200	-6.200	vernieuwen terreinomheining niet uitgevoerd

Algemene opmerking van de operationeel directeur:

In de loop van 2019 werd werk gemaakt van de opmaak van een nieuw investeringsprogramma obv de omgevingsanalyse, beleidsnota en doelstellingenmatrix. De nieuwe behoeften werden daarin meegenomen. Dat maakt dat er een aantal projecten in 2019 niet meer werden opgestart/uitgevoerd. Bovendien liepen een aantal van de werken in 2019 vertragingen op en werden, door het vertrek van KSV Sottegem, minder werken aan het sportstadion uitgevoerd.

DEEL 1: UITGAVEN	Code	Jaarrekening 2019	Jaarrekening 2018	Jaarrekening 2017
I. Investerings in financiële vaste activa				
<i>A. Extern verzelfstandigde agentschappen</i>	280			
<i>B. Intergemeentelijke samenwerkingsverbanden en soortgelijke entiteiten</i>	281			
<i>C. Publiek-Private Samenwerkingsverbanden</i>	282			
<i>D. OCMW-verenigingen</i>	283			
<i>E. Andere financiële vaste activa</i>	284/8			
II. Investerings in materiële vaste activa		372.085	387.483	81.196
<i>A. Gemeenschapsgoederen en bedrijfsmatige materiële vaste activa</i>		372.085	387.483	81.196
1. Terreinen en gebouwen	220/3-9	344.971	345.573	25.380
2. Wegen en overige infrastructuur	224/8			
3. Roerende goederen	23/4	27.114	41.910	55.816
4. Leasing en soortgelijke rechten	25			
5. Erfgoed	27			
<i>B. Overige materiële vaste activa</i>				
1. Onroerende goederen	260/4			
2. Roerende goederen	265/9			
<i>C. Vooruitbetalingen op investeringen in materiële vaste activa</i>	2906			
III. Investerings in immateriële vaste activa	21			15.890
IV. Toegestane investeringssubsidies	664			
TOTAAL UITGAVEN		372.085	387.483	97.086

DEEL 2: ONTVANGSTEN	Code	Jaarrekening 2019	Jaarrekening 2018	Jaarrekening 2017
I. Verkoop van financiële vaste activa				
<i>A. Extern verzelfstandigde agentschappen</i>	280			
<i>B. Intergemeentelijke samenwerkingsverbanden en soortgelijke entiteiten</i>	281			
<i>C. Publiek-Private Samenwerkingsverbanden</i>	282			
<i>D. OCMW-verenigingen</i>	283			
<i>E. Andere financiële vaste activa</i>	284/8			
II. Verkoop van materiële vaste activa				
<i>A. Gemeenschapsgoederen en bedrijfsmatige materiële vaste activa</i>				
1. Terreinen en gebouwen	220/3-9			
2. Wegen en overige infrastructuur	224/8			
3. Roerende goederen	23/4			
4. Leasing en soortgelijke rechten	25			
5. Erfgoed	27			
<i>B. Overige materiële vaste activa</i>				
1. Onroerende goederen	260/4			
2. Roerende goederen	265/9			
<i>C. Ontvangen vooruitbetalingen op de verkoop van materiële vaste activa</i>	176			
III. Verkoop van immateriële vaste activa	21			
	150-180			
IV. Investeringsubsidies en -schenkingen	4951/2			
TOTAAL ONTVANGSTEN				

Investeringsenveloppen	UITGAVEN					ONTVANGSTEN		
	Verbinteniskrediet	Vastleggingen	Verbinteniskrediet min vastleggingen	Aanrekeningen	Verbinteniskrediet min aanrekeningen	Verbinteniskrediet	Aanrekeningen	Verbinteniskrediet min aanrekeningen
INV2014/OVERIG	933.192	606.368	326.824	606.368	326.824	-3.224.702	-3.224.702	0
INV2014/PD01	1.222.900	1.153.842	69.058	1.153.842	69.058	279.660	279.660	0

RESULTAAT OP KASBASIS	Code	Jaarrekening 2019	Jaarrekening 2018	Jaarrekening 2017
I. Exploitatiebudget (B-A)		591.780	419.587	468.569
<i>A. Uitgaven</i>		1.583.463	1.437.908	1.510.445
<i>B. Ontvangsten</i>		2.175.242	1.857.495	1.979.013
1.a. Belastingen en boetes				
1.b. Algemene werkingsbijdrage van andere lokale overheden				
1.c. Tussenkost door derden in het tekort van het boekjaar				
2. Overige		2.175.242	1.857.495	1.979.013
II. Investeringsbudget (B-A)		-372.085	-387.483	-97.086
<i>A. Uitgaven</i>		372.085	387.483	97.086
<i>B. Ontvangsten</i>				
III. Andere (B-A)		-95.952	-58.359	27.421
<i>A. Uitgaven</i>		468.037	445.842	429.665
1. Aflossing financiële schulden				
a. Periodieke aflossingen	421/4	468.037	445.842	429.665
b. Niet-periodieke aflossingen	171/4			
2. Toegestane leningen	2903/4			
3. Overige transacties				
a. Terugbetaling van borgtochten ontvangen in contanten	178			
b. Vorderingen op lange termijn die binnen het jaar vervallen	2905			
c. Andere overige uitgaven	100			
<i>B. Ontvangsten</i>		372.085	387.483	457.086
1. Op te nemen leningen en leasings	171/4	372.085	387.483	97.086
2. Terugvordering van aflossing van financiële schulden				
a. Periodieke terugvorderingen	4943/4			
b. Niet-periodieke terugvorderingen	2903/4			
3. Overige transacties				360.000
a. Borgtochten ontvangen in contanten	178			
b. Vorderingen op lange termijn die binnen het jaar vervallen	494-4959			
c. Andere overige ontvangsten	101/2			360.000
IV. Budgettaire resultaat boekjaar (I+II+III)		123.742	-26.255	398.904
<i>V. Gecumuleerde budgettaire resultaat vorig boekjaar</i>		354.587	380.843	-18.061
VI. Gecumuleerde budgettaire resultaat (IV+V)		478.330	354.587	380.843
VII. Bestemde gelden (toestand op 31 december)				
<i>A. Bestemde gelden voor exploitatie</i>				
<i>B. Bestemde gelden voor investeringen</i>				
<i>C. Bestemde gelden voor andere verrichtingen</i>				
VIII. Resultaat op kasbasis (VI-VII)		478.330	354.587	380.843

RESULTAAT OP KASBASIS	Code	Jaarrekening 2019	Jaarrekening 2018	Jaarrekening 2017
Bestemde gelden		Jaarrekening 2019	Jaarrekening 2018	Jaarrekening 2017
I. Exploitatie				
II. Investerings				
III. Andere verrichtingen				
Totaal bestemde gelden		0	0	0

[illegible]

[illegible]

Toelichting bij de samenvatting van de algemene rekeningen

TJ7 Toelichting bij de balans

W Waarderingsregels

PS De proef- en saldibalans per 31/12/2019

RP De niet in de balans opgenomen rechten en verplichtingen

BK Aansluiting budgettair en algemeen resultaat

1. Mutatiestaat van de financiële vaste activa

	Boekwaarde op 1/1	Investering	Desinvestering	Herwaarderinge n	Waardevermind eringen	Boekwaarde op 31/12
A. Extern verzelfstandige agentschappen						
B. Intergemeentelijke samenwerkingsverbanden en soortgelijke entiteiten						
C. Publiek-Private samenwerkingsverbanden						
D. OCMW-verenigingen						
E. Andere financiële vaste activa						
Totaal financiële vaste activa						

2. Mutatiestaat van de materiële vaste activa

	Boekwaarde op 1/1	Investering	Desinvestering	Herwaarderinge n	Afschrijvingen	Waardevermind eringen	Boekwaarde op 31/12
I. Gemeenschapsgoederen							
A. Terreinen en gebouwen							
B. Wegen en overige infrastructuur							
C. Installaties, machines en uitrusting							
D. Meubilair, kantooruitrusting en rollend materieel							
E. Leasing en soortgelijke rechten							
F. Erfgoed							
II. Bedrijfsmatige materiële vaste activa	11.786.532	343.405			428.409		11.701.528
A. Terreinen en gebouwen	5.669.622	344.971			269.373		5.745.220
B. Installaties, machines en uitrusting	555.196	24.110			111.569		467.737
C. Meubilair, kantooruitrusting en rollend materieel	22.325	-25.677			-15.480		12.128
D. Leasing en soortgelijke rechten	5.539.390				62.948		5.476.442
III. Overige materiële vaste activa							
A. Terreinen en gebouwen							
B. Roerende goederen							
Totaal materiële vaste activa	11.786.532	343.405			428.409		11.701.528

3. Mutatiestaat van de financiële schulden

	Boekwaarde op 1/1	Nieuwe leningen/ leasings	Aflossingen	Overboekingen LT naar KT	Boekwaarde op 31/12
I. Financiële schulden op lange termijn	11.471.487	372.085		-483.016	11.360.556
A. Financiële schulden ten laste van het bestuur	11.471.487	372.085		-483.016	11.360.556
1. Leningen ten laste van het bestuur	5.937.343	372.085		-420.068	5.889.360
2. Leasings ten laste van het bestuur	5.534.144			-62.948	5.471.196
B. Financiële schulden ten laste van derden					
1. Leningen ten laste van derden					
2. Leasings ten laste van derden					
II. Schulden op korte termijn	450.206		468.037	483.016	465.185
A. Financiële schulden ten laste van het bestuur	450.206		468.037	483.016	465.185
1. Leningen ten laste van het bestuur	387.258		405.090	420.068	402.237
2. Leasings ten laste van het bestuur	62.948		62.948	62.948	62.948
B. Financiële schulden ten laste van derden					
1. Leningen ten laste van derden					
2. Leasings ten laste van derden					
Totaal financiële schulden	11.921.693	372.085	468.037		11.825.741

4. Mutatiestaat van het nettoactief

	Overig nettoactief	Herwaar- derings- reserve	Gecumuleerd resultaat	Investerings- subsidies en schenkingen	Totaal
I. Balans op einde boekjaar 2017	17.304		83.679	57.101	158.084
II. Boekhoudkundige wijzigingen					
III. Herwerkte balans	17.304		83.679	57.101	158.084
IV. Mutaties in nettoactief boekjaar 2018					
A. Netto mutatie direct opgenomen in het nettoactief				-2.691	-2.691
1. Toevoeging aan herwaarderingsreserves					
2. Terugneming van herwaarderingsreserves (-)					
3. Toevoeging aan investeringssubsidies en schenkingen					
4. Afschrijving van investeringssubsidies en schenkingen (-)				-2.691	-2.691
B. Overschot / tekort van het boekjaar 2018			3.677		3.677
V. Balans op einde boekjaar 2018	17.304		87.356	54.411	159.071
VI. Mutaties in het nettoactief boekjaar 2019			43.620	-2.691	40.929
A. Netto mutatie direct opgenomen in het nettoactief				-2.691	-2.691
1. Toevoeging aan herwaarderingsreserves					
2. Terugneming van herwaarderingsreserves (-)					
3. Toevoeging aan investeringssubsidies en schenkingen					
4. Afschrijving van investeringssubsidies en schenkingen (-)				-2.691	-2.691
B. Overschot / tekort van het boekjaar 2019			43.620		43.620
VII. Balans op einde boekjaar 2019	17.304		130.976	51.720	200.000

WAARDERINGSREGELS

Waarderingsregels

"Het bestuursorgaan van de vennootschap, VZW, IVZW of stichting bepaalt de regels die gelden voor de waardering van de inventaris bedoeld in artikel III.89, § 1, van het Wetboek van economisch recht".

Volgende waarderingsregels worden vastgelegd:

- Vorderingen: waardering aan nominale waarde (eventueel waardeverminderingen te boeken, bij onzekerheid omtrent de inbaarheid)
- Schulden: waardering aan nominale waarde
- Vlottende activa en passiva in vreemde munt : waardering aan slotkoers
- Oprichtingskosten: af te schrijven over 5 jaar
- Materiële en immateriële vaste activa met beperkte levensduur: afschrijving volgens economisch verantwoorde gebruiksduur:
 - * Erfpacht : 99 jaar
 - * Gebouwen: 33 jaar
 - * Licenties en software: 5 jaar
 - * Bureaumaterieel : 10 jaar
 - * Computers : 4 jaar
 - * Uitrustingsgoederen en installaties: 10 jaar
- Materiële en immateriële vaste activa met 'onbeperkte' gebruiksduur: waardeverminderingen te boeken ingeval van duurzame minderwaarde of ontwaarding
- Voorraden: worden gewaardeerd aan nominale waarde

Opmerkingen:

- afschrijvingsritmes worden vermeld in de toelichting bij de jaarrekening
 - aanvullende of uitzonderlijke afschrijvingen indien wegens technische, economische of technologische omstandigheden de boekhoudkundige waarde hoger is dan de werkelijke gebruikswaarde
 - herwaarderingen op materiële en financiële vaste activa zijn mogelijk indien werkelijke (markt) waarde op vaststaande en duurzame wijze uitstijgt boven de boekwaarde.
 - voorzieningen voor risico's en kosten aan te leggen bij verliezen en kosten die naar hun aard duidelijk kunnen omschreven worden, die op balansdatum zeer waarschijnlijk of zeker zijn, doch waarvan de juiste afloop en de grootteorde van het bedrag niet vaststaat.
- Reële en individuele waardering van elk risico op te nemen onder deze rubriek.

AGB ZOTTEGEM

PROEF-EN SALDIBALANS

AR	AR-OMSCHRIJVING	31/12/2018	DEBET	CREDIT	31/12/2019
1000100	Overig nettoactief (beginkapitaal)	-17.303,83		17.303,83	-17.303,83
1400000	Resultaat van het boekjaar				
1400100	Overgedragen overschot-tekort	-85.625,94		129.245,76	-129.245,76
1400200	Wettelijke reserves (AR13 - NBB)	-1.730,38		1.730,38	-1.730,38
1500300	Investeringsubsidies en -schenkingen in kapitaal op korte termijn ...				
1500309	Investeringsubsidies en -schenkingen in kapitaal op-verr				
1500400	Investeringsubsidies in kapitaal op korte termijn van hogere overheden				
1500500	Investeringsubsidies (KT) van andere overheden	-69.212,89		69.212,89	-69.212,89
1500509	Investeringsubsidies (KT) v. andere overheden - verrekening	14.802,28	17.492,86		17.492,86
1510100	Investeringsubsidies en -schenkingen in kapitaal met vordering op ...				
1510109	Investeringsubsidies en -schenkingen in kapitaal met vorderi op lan...				
1720100	Leasingschulden aan kredietinstellingen ten laste van het bestuur	-5.534.144,09		5.471.196,48	-5.471.196,48
1733010	Schulden aan kredietinstellingen ten laste van het bestuur	-2.588.753,52		2.465.479,56	-2.465.479,56
1740100	Prefinancieringsleningen ten laste van het bestuur	-3.348.589,53		3.423.880,42	-3.423.880,42
2140100	Plannen en studies		39.725,00		39.725,00
2140107	Plannen en studies: in aanbouw	39.725,00			
2140109	Plannen en studies: afschrijvingen			7.945,00	-7.945,00
2210100	Gebouwen - GG				
2210107	Gebouwen - GG: in aanbouw				
2210109	Gebouwen - GG: afschrijvingen				
2210200	Gebouwen - Gemeenschapsgoederen: uitrusting en buitengewoon onderhoud				
2210209	Gebouwen - Gemeenschapsgoederen: afschrijvingen op uitrustin en bui...				
2210309	Gebouwen-buitengewoon onderhoud-afschrijvingen				
2210350	***Gebouwen voor sport, cultuur en eredienst - Gemeenschaps- goeder...				
2220100	Bebouwde terreinen - GG				
2220109	Bebouwde terreinen - GG: afschrijvingen				
2290107	Terreinen - bedrijfsmatige materiële vaste activa:in aanbouw	7.057,04			
2291100	***Gebouwen - groot onderhoud - 15 jaar (bedrijfsmatig)	7.580.701,53	7.903.003,21		7.903.003,21
2291107	Gebouwen - bedrijfsmatige mat vaste activa: in aanbouw	21.125,65	50.852,19		50.852,19
2291109	***Gebouwen - groot onderhoud - 15 jaar - geboekte afschrijving	-1.983.254,44		2.245.957,15	-2.245.957,15
2292100	Bebouwde terreinen - bedrijfsmatige activa	66.701,68	66.701,68		66.701,68
2292109	Bebouwde terreinen - bedrijfsmatige activa - afschrijvingen	-22.709,96		29.380,13	-29.380,13
2300000	***Installaties, machines en uitrusting - Gemeenschaps- goederen				
2300009	ints. machines en uitrusting				
2300100	Installaties, machines en uitrusting - GG				
2300109	Installaties, machines en uitrusting - GG: afschrijvingen				
2350100	Installaties, machines en uitrusting - bedrijfsmatig	1.122.898,63	1.147.008,95		1.147.008,95
2350109	Medische installaties, machines en uitrusting: afschrijvinge	-567.702,86		679.271,54	-679.271,54
2410100	ICT-materieel - GG				
2410109	ICT-materieel - GG: afschrijvingen				
2450100	Meubilair - bedrijfsmatig	94.466,33	92.017,65		92.017,65
2450109	Meubilair - bedrijfsmatig: afschrijvingen	-79.366,09		86.119,18	-86.119,18
2450900	***Diverse meubilair, kantooruitrusting en rollend materieel - Geme...				
2450909	***Diverse meubilair, kantooruitrusting en rollend-afsch				
2460100	ICT-materieel - bedrijfsmatige materiële vaste activa	24.274,55	1.046,67		1.046,67
2460109	ICT-materieel bedrijfsmatige activa-afschrijvingen	-24.169,88		1.046,67	-1.046,67
2470100	Divers rollend materieel - bedrijfsmatige MVA	8.900,00	8.900,00		8.900,00
2470109	Divers rollend materieel - bedrijfsmatige MVA: afschrijvinge	-1.780,00		2.670,00	-2.670,00
2550100	Terreinen en gebouwen in leasing of op grond van een soortgelijk re...	6.231.813,43	6.231.813,43		6.231.813,43
2550109	Terreinen en gebouwen in leasing of op grond van een soort- gelijk ...	-692.423,71		755.371,32	-755.371,32
3400100	Voorraad handelsgoederen	767,39	1.823,20		1.823,20
4000000	***Operationele vorderingen uit ruiltransacties		817,19		817,19
4000010	Operationele vorderingen ruiltransacties - nominale waarde	94.133,45	70.908,82		70.908,82
4000016	Operationele vorderingen uit ruil - betwistingen		20.255,62		20.255,62
4000100	Werkingsvorderingen uit ruiltransacties - nominale waarde		2.331,46		2.331,46
4005030	RC Stad-AGB				
4040100	Te innen opbrengsten uit ruiltransacties	35.881,00			
4041100	Te ontvangen creditnota's	67,00			

AR	AR-OMSCHRIJVING	31/12/2018	DEBET	CREDIT	31/12/2019
4050100	Borgtochten betaald in contanten	307,60	390,10		390,10
4060000	Vooruitbetalingen				
4060100	Gestorte voorschotten en vooruitbetalingen	3.087,10	2.395,52		2.395,52
4070000	Werkingsvorderingen uit ruiltransacties - dubieuze debiteuren	44.403,87	47.656,64		47.656,64
4090000	Werkingsvorderingen uit ruiltransacties - geboekte waardeverminderingen	-44.403,87		47.656,64	-47.656,64
4110000	***Terug te vorderen btw				
4110100	Terug te vorderen BTW	623,49	6.484,47		6.484,47
4151010	Vorderingen wegens investeringssubsidies				
4153000	***Vorderingen wegens werkingssubsidies - gemeentelijke bijdrage	11.810,87	3.942,21		3.942,21
4160000	Andere werkingsvorderingen uit niet-ruiltransacties - nominaal bedrag				
4160010	Divers operationele vorderingen uit niet-ruiltransacties - nominaal bedrag	391.309,36	742.419,78		742.419,78
4160020	Prijssubsidies stad		379.954,77		379.954,77
4161010	Diverse niet-operationele vorderingen uit niet-ruiltransacties - ...				
4220100	Aflossingen van leasingschulden die binnen het jaar vervallen ten l...	-62.947,61		62.947,61	-62.947,61
4221010	Aflossingen van leasingschulden				
4233010	Aflossingen van leningen	-123.273,96		123.273,96	-123.273,96
4240100	Aflossingen van prefinancieringsleningen	-263.984,42		278.963,09	-278.963,09
4400100	Leveranciers	-137.496,91		342.297,48	-342.297,48
4440100	Te ontvangen facturen	-51.062,83		29.510,90	-29.510,90
4452010	Vervallen kapitaalaflossingen en vervallen intrest inzake leasingschulden			62.947,61	-62.947,61
4453010	Vervallen kapitaalaflossingen en vervallen intrest aan kredietinstellingen	-30.818,49		30.818,49	-30.818,49
4454010	Vervallen kapitaalaflossingen en vervallen intrest voor overige leningen	-14.914,29		258.168,92	-258.168,92
4490200	Overige schulden uit ruiltransacties	-468,78		83.688,89	-83.688,89
4493100	Borgtochten ontvangen in contanten - zalen	-8.840,32		8.768,64	-8.768,64
4493300	Borgtochten ontvangen in contanten - andere	-16.871,50		14.419,00	-14.419,00
4493400	Waarborgen sleutels infr en toegangsbadges				
4530100	Ingehouden bedrijfsvoorheffing	-3.522,25		4.434,40	-4.434,40
4540100	RSZ - Sociale Zekerheid	-3.131,40		7.242,20	-7.242,20
4550100	Netto bezoldigingen	-1.489,79		6.273,30	-6.273,30
4590200	Andere sociale schulden - vakbondspremie	-977,55			
4610000	***Voorzieningen voor vakantiegeld	-21.388,79		21.816,57	-21.816,57
4740000	Geraamd bedrag der belastingschulden				
4750000	***Te betalen btw				
4750100	Te betalen BTW				
4830000	Ontvangen vooruitbetalingen				
4880100	Borgtochten ontvangen in contanten - zalen				
4880101	Waarborg contanten feestzaal				
4880102	Waarborg contanten fuifzaal				
4890000	Andere overige schulden uit niet-ruiltransacties	-2.988,05			
4890100	Andere schulden niet-ruiltransacties: werkingssubsidies				
4890200	R/C AGB Zottegem				
4900100	Over te dragen kosten	8.910,47	9.177,19		9.177,19
4920100	Toe te rekenen kosten	-172,47		183,26	-183,26
4930000	Over te dragen opbrengsten				
4930100	Over te dragen opbrengsten	-43.793,14		127.240,14	-127.240,14
4990000	Wachtrekening				
4990200	Te identificeren betalingen door derden				
4990300	Terugbetaling aan derden				
4990400	Toe te wijzen stortingen door interne klanten				
4990500	Niet uitgevoerde betalingen aan derden				
4990600	Ten onrechte uitgevoerde betalingen aan derden				
4990800	Te identificeren betalingen aan derden				
4990801	Te identificeren betalingen aan RSZPPO				
4992000	Wachtrekening bancontact zwembad				
4993000	Wachtrekening Visa				
4999900	Kasverschillen				
5500003	Spaarrekening				
5500100	***Provisierekening Sociale Dienst	37.015,78	30.022,83		30.022,83
5510100	***Belfius: scharnierrekening	5.519,10	5.426,89		5.426,89
5530100	Belfius: debetkaart	1.393,75	7.161,27		7.161,27
5700000	Centrale kas				
5700001	***Kas zwembad				
5700100	Loket Afdeling Financiën		2,00		2,00

AR	AR-OMSCHRIJVING	31/12/2018	DEBET	CREDIT	31/12/2019
5700200	Loket Afdeling Burgerzaken	1.617,19	6.483,71		6.483,71
5800000	***Interne overboekingen		309,10	63,00	246,10
5890000	***Interne Rekening Courant		63,00	63,00	
6040100	Aankoop catering voor verkoop	44.909,22	52.502,05		52.502,05
6080100	Ontvangen kortingen, ristoro's en rabatten (-)	-20.552,95		17.287,39	-17.287,39
6094000	Voorraadwijziging van handelsgoederen	1.735,10		1.055,81	-1.055,81
6100010	Huur onroerende goederen	313.399,32	302.875,78		302.875,78
6100300	Huur technisch materieel				
6103010	Materiaal voor gebouwen	22.397,20	29.622,45		29.622,45
6103020	Prestaties gebouwen	120.291,29	113.046,95		113.046,95
6110010	Elektriciteit	107.382,40	119.845,77		119.845,77
6111010	Gas	55.583,04	74.131,15		74.131,15
6112010	Stookolie				
6113010	Water	75.454,17	81.697,81		81.697,81
6113020	Brandstof en olie materieel	873,84	120,00		120,00
6113030	Brandstof en olie voertuigen				
6120100	Verzekering algemene burgerlijke aansprakelijkheid	9.000,00	9.000,00		9.000,00
6120200	Verzekering bestuurdersaansprakelijkheid				
6120300	Verzekering lichamelijke ongevallen	50,00	50,00		50,00
6120400	Verzekering objectieve aansprakelijkheid	109,50			
6120500	Brandverzekering gebouwen (en inboedel)	5.272,46	5.503,81		5.503,81
6120700	Verzekering wagenpark				
6131010	Prestaties externe preventie en welzijn op het werk	915,14	823,30		823,30
6131012	Prestaties personeelsbeheer en outsourcing	8.678,51	1.096,67		1.096,67
6131020	Prestaties voertuigenpark				
6131030	Prestaties wegen	41.544,60	28.950,94		28.950,94
6131060	Prestaties financieel beheer				
6131070	Prestaties administratie	125,61	294,10		294,10
6131080	Prestaties groenbeheer		34.125,89		34.125,89
6131090	Prestaties natuur en mileuibeheer	15.170,15	16.658,41		16.658,41
6131120	Prestaties consultancy	13.930,01	12.896,25		12.896,25
6131140	Prestaties veiligheidszorg en toezicht	14.849,21	10.122,81		10.122,81
6131150	Prestaties wettelijke opdrachten en taken				
6131160	Prestaties exploitatiemateriaal en uitrusting	6.679,10	6.392,50		6.392,50
6132010	Erelonen en vergoedingen voor expertises				
6132011	Erelonen en vergoedingen voor landmeters	2.345,61			
6132020	Erelonen en vergoedingen voor studiebureaus		2.150,50		2.150,50
6132030	Erelonen en vergoedingen aan advocaten	15.100,68	26.715,00		26.715,00
6132033	Erelonen en vergoedingen revisoren	5.510,00			
6132040	Rechten voor auteurs, kunstenaars en muziekproducenten	11.753,38	12.069,01		12.069,01
6140200	Prestaties gebouwen				
6141010	Vaste telefonie en internet	6.062,00	6.509,84		6.509,84
6141020	Mobile telefonie	2.839,84	2.655,80		2.655,80
6141040	Televisie	177,79	177,52		177,52
6141050	Telecommunicatie	4.398,72	4.973,20		4.973,20
6141070	Betalingsverkeer	709,24	851,05		851,05
6142010	Lidgelden beroepsverenigingen	2.095,25	125,00		125,00
6142020	Abonnementen (intern gebruik)	331,14			
6142021	Boeken en documentatie (intern gebruik)				
6143010	Drukwerk				
6143020	Kantoorbenodigdheden	1.716,02	2.094,72		2.094,72
6143030	Portkosten				
6144010	Divers technisch materiaal	3.737,20	811,08		811,08
6144030	Wisselstukken en toebehoren voertuigen				
6144040	Logistiek voor wegen	7.685,09	6.788,40		6.788,40
6144110	Materiaal voor natuur en milieu				
6144130	Urgentiemateriaal	910,38	579,81		579,81
6144140	Vrijetijds materiaal				
6145010	Werkkledij		1.318,53		1.318,53
6145020	Werkgereedschap	1.397,91	2.183,15		2.183,15
6145030	Werkuitrusting	1.361,82	557,72		557,72
6145090	Andere leveringen (o.a. schoonmaakmiddelen)	26.639,90	30.056,81		30.056,81
6146020	Huur technisch materiaal	2.893,75	347,50		347,50

AR	AR-OMSCHRIJVING	31/12/2018	DEBET	CREDIT	31/12/2019
6146030	Huur informaticamateriaal (software)	34.396,03	22.222,40		22.222,40
6146031	Huur informaticamateriaal (hardware)	4.198,86	3.813,72		3.813,72
6146080	Huur linnen	500,00	1.562,50		1.562,50
6151010	Infobrochures, promotiecampagnes en - materiaal				
6160200	Dienstverplaatsingen	119,40	55,00		55,00
6160700	Kosten voor vorming van personeel		1.661,16		1.661,16
6170100	Uitzendkrachten en perosnen ter beschikking gesteld van het				
6201010	Wedden statutairen				
6203010	gesubsidieerd contractuelen - rechtstreeks sociale toelagen	243.143,52	263.702,71		263.702,71
6203020	Vergoedingen prestaties contractuelen	14.231,68	29.207,06		29.207,06
6203030	Vakantiegeld contractuelen	18.395,43	21.601,53		21.601,53
6203040	Eindejaarstoelage contractuelen	18.026,01	17.297,33		17.297,33
6204010	tewerkstelling art 60§7 - rechtstreeks sociale toelagen	20.030,64	19.690,05		19.690,05
6204040	Eindejaarstoelage jobstudenten	1.535,90	2.087,18		2.087,18
6211010	WG-bijdragen RSZ statutairen				
6213010	WG-bijdragen RSZ contractuelen	85.860,45	91.247,89		91.247,89
6213030	WG-bijdragen GSD contractuelen	411,61	461,37		461,37
6213040	WG-bijdragen 2e pensioenspijler contractuelen - nettopremie				
6213050	WG-bijdragen 2e pensioenpijler contractuelen - bijzondere				
6214010	WG-bijdragen RSZ jobstudenten	1.169,64	1.181,00		1.181,00
6214030	WG-bijdragen GSD jobstudenten				
6223010	WG-bijdragen GSD contractuelen				
6223030	Hospitalisatieverzekering contractuelen	924,19	624,80		624,80
6224036	Hospitalisatieverzekering gepensioneerden		156,20		156,20
6231030	Maaltijdcheques statutairen				
6233010	Vergoeding openbaar vervoer woon-werk contractuelen	847,00	670,00		670,00
6233020	Fietsvergoeding woon-werk contractuelen	919,03	659,81		659,81
6233030	Maaltijdcheques contractuelen	7.052,00	7.352,00		7.352,00
6233040	Verzekering arbeidsongevallen contractuelen	1.553,01	2.303,28		2.303,28
6233050	Vakbondspremie contractuelen	977,55	791,35		791,35
6234020	Fietsvergoeding woon-werk jobstudenten	465,31	348,24		348,24
6234030	Maaltijdcheques jobstudenten	984,00	872,00		872,00
6234040	Verzekering arbeidsongevallen jobstudenten				
6234084	Woonvergoeding conciërges				
6235050	Vakbondspremie onderwijzend personeel van bestuur				
6301000	afschrijvingen op I.V.A.		7.945,00		7.945,00
6302000	afschrijvingen op M.V.A.	440.311,08	457.089,53		457.089,53
6340000	waardevermindering op vorderingen sociale dienst -1jaar		3.252,77		3.252,77
6341000	Waardevermindering op werkingsvorderingen op korte termijn -	-28.560,68			
6360000	voorziening voor vakantiegeld - toevoeging	21.388,79	21.816,57		21.816,57
6361000	voorziening voor vakantiegeld - besteding en terugneming (-)	-20.969,40		21.388,79	-21.388,79
6400200	Roerende voorheffing				
6400500	Belasting op onroerende goederen (onroerende voorheffing)				
6400600	Heffing FAVV	47,73	48,85		48,85
6400700	Milieubelasting	33.914,93	8.641,77		8.641,77
6400800	Eetwareninspectie				
6400900	Provinciebelasting	1.079,13	1.102,26		1.102,26
6401800	te betalen belastingen				
6401900	Regularisatie geraamde belastingen				
6420100	Minderwaarden op werkingsvorderingen				
6430100	Receptiekosten				
6430300	Interne catering	644,23	1.147,44		1.147,44
6430600	Kasverschillen	83,06	4.646,44		4.646,44
6460100	Diverse operationele kosten - kassaverschillen				
6500100	Intresten op leningen ten laste van het bestuur	12.571,38	11.255,05		11.255,05
6570100	Intresten op financiële rekeningen	64,22	19,94		19,94
6570200	Nalatigheidsintresten	156,04	17,50		17,50
6570400	Boeten en dwangsommen				
6570500	Bankkosten	100,00	104,96		104,96
6930100	Over te dragen overschot van het boekjaar	3.677,24	43.619,82		43.619,82
6930200	Aanleg wettelijke reserves				
6940100	Rechthebbenden uit het overschot van het boekjaar	468,78	83.220,11		83.220,11
7001010	****tsskomst mutualiteiten - geneesmiddelen	-59.334,13		52.048,16	-52.048,16

AR	AR-OMSCHRIJVING	31/12/2018	DEBET	CREDIT	31/12/2019
7001030	Verkoop van schroot/oud ijzer	-50.221,34		37.665,14	-37.665,14
7002010	Ticketverkoop	-207.758,10		176.567,46	-176.567,46
7010010	Concessies	-15.743,86		3.015,00	-3.015,00
7011010	Verhuur van zalen en centra	-100.784,17		91.523,39	-91.523,39
7011020	Verhuur van woningen	-302.243,60		299.727,90	-299.727,90
7011030	Verhuur van commerciële panden	-960,36		1.307,24	-1.307,24
7011040	Verhuur van terreinen (o.a. pacht)	-17.892,61		18.493,36	-18.493,36
7012010	Prijssubsidie				
7070100	Prijssubsidies vanuit stad	-1.037.364,77		1.358.447,97	-1.358.447,97
7080100	Toegekende kortingen, ristorno's en rabatten (-)				
7401010	Gemeentelijke of provinciale bijdrage				
7409100	Subsidie kunstgrasveld	-11.975,73		12.388,80	-12.388,80
7450300	Maaltijdcheques: werknemersbijdragen				
7450302	Maaltijdcheque's: werknemersbijdragen contractuelen	-1.914,04		1.997,97	-1.997,97
7450303	Maaltijdcheque's: werknemersbijdragen jobstudenten	-272,50		243,07	-243,07
7450400	Terugvordering van werkingskosten	-5.430,28		5.560,00	-5.560,00
7450610	Kasverschillen				
7450900	Terugvorderingen van bezoldigingen en algemene uitgaven	-35.881,00		28.910,00	-28.910,00
7460100	Schadevergoedingen van gezinnen			386,87	-386,87
7460200	Schadevergoedingen van ondernemingen	-371,49		135,89	-135,89
7461100	Andere operationele opbrengsten - boekhoudverschillen	-1.570,54			
7462200	Ristorno's van ondernemingen				
7510400	Intresten op zichtrekeningen				
7530000	In resultaat genomen kapitaalsubsidies	-2.690,58		2.690,58	-2.690,58
7590100	Intrestsubsidie kunstgrasveld	-3.771,33		3.377,08	-3.377,08
7930000	Operationeel tekort van het boekjaar				

0,00	19.030.805,28	19.030.805,28	0,00
------	---------------	---------------	------

RUBRIEK 0	AR-OMSCHRIJVING	OMSCHRIJVING	DERDE	BEDRAG
--------------	-----------------	--------------	-------	--------

0,00

AGB ZOTTEGEM

AANSLUITING WERKKAPITAAL - BUDGETTAIR RESULTAAT

		31/12/2018	31/12/2019	Correcties	31/12/2019
Geldbeleggingen en liquide middelen		45.545,82	49.342,80	0,00	49.342,80
51	Aandelen en niet-vastrentende effecten	0,00	0,00		0,00
52	Vastrentende effecten	0,00	0,00		0,00
53	Termijndeposito's	0,00	0,00		0,00
54	Te incasseren vervallen waarden	0,00	0,00		0,00
55	Kredietinstellingen	43.928,63	42.610,99		42.610,99
57	Kassen	1.617,19	6.485,71		6.485,71
58	Interne overboekingen	0,00	246,10		246,10
Vorderingen op ten hoogste een jaar		581.623,74	1.277.556,58	0,00	1.277.556,58
40	Vorderingen uit ruiltransacties	133.476,15	97.098,71		97.098,71
41	Vorderingen uit niet-ruiltransacties	403.743,72	1.132.801,23		1.132.801,23
409	<i>Vorderingen uit ruiltransacties - waardeverminderingen (-)</i>	<i>44.403,87</i>	<i>47.656,64</i>		<i>47.656,64</i>
419	<i>Vorderingen uit niet-ruiltransacties - waardeverminderingen (-)</i>	<i>0,00</i>	<i>0,00</i>		<i>0,00</i>
Schulden op ten hoogste een jaar		272.582,16	848.569,83	0,00	848.569,83
43	Financiële schulden	0,00	0,00		0,00
44	Diverse schulden uit ruiltransacties	260.473,12	830.619,93		830.619,93
45	Schulden met betrekking tot bezoldigingen en sociale lasten	9.120,99	17.949,90		17.949,90
47	Schulden met betrekking tot belastingen	0,00	0,00		0,00
48	Diverse schulden uit niet-ruiltransacties	2.988,05	0,00		0,00
499	Wachtrekeningen	0,00	0,00		0,00
		31/12/2018	31/12/2019	Correcties	31/12/2019
Geldbeleggingen en liquide middelen		45.545,82	49.342,80	0,00	49.342,80
Vorderingen op ten hoogste een jaar		581.623,74	1.277.556,58	0,00	1.277.556,58
Schulden op ten hoogste een jaar		272.582,16	848.569,83	0,00	848.569,83
Gecumuleerde budgettaire resultaat volgens P&S		354.587,40	478.329,55	0,00	478.329,55
Gecumuleerde budgettaire resultaat volgens J5		354.587,40	478.329,55		478.329,55
Te verantwoorden verschil		0,00	0,00		0,00

Boekjaar 2019 in grafiek

Exploitatieuitgaven boekjaar 2019 in evolutie en grafiek

Exploitatieontvangsten boekjaar 2019 in evolutie en grafiek

Investeringsuitgaven boekjaar 2019 in evolutie en grafiek

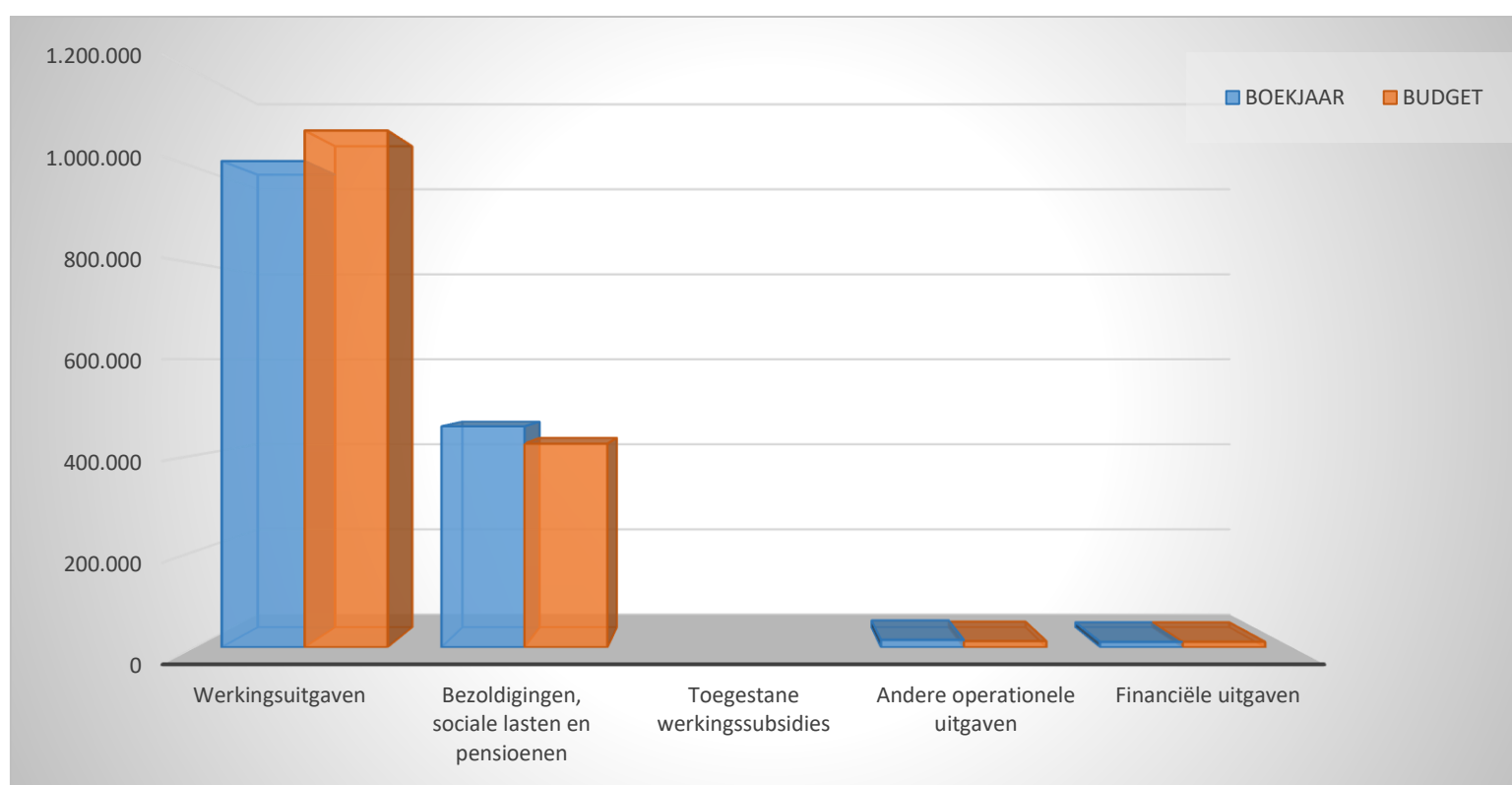
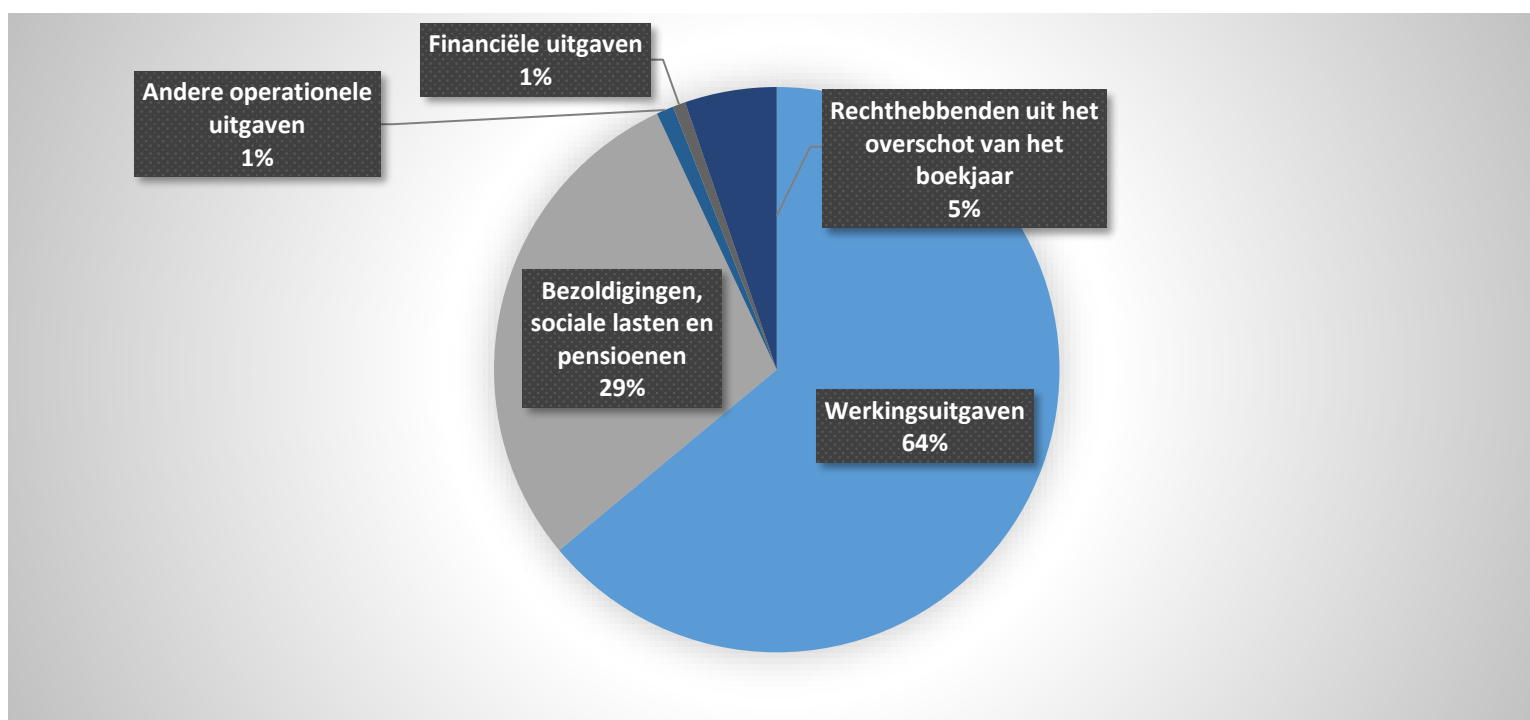
Investeringsontvangsten boekjaar 2019 in evolutie en grafiek

Balans boekjaar 2019 in grafiek

EXPLOITATIEUITGAVEN BOEKJAAR 2019 IN EVOLUTIE EN GRAFIEK

1. Samenstelling van de exploitatieuitgaven 2019 - Vergelijking rekening-budget

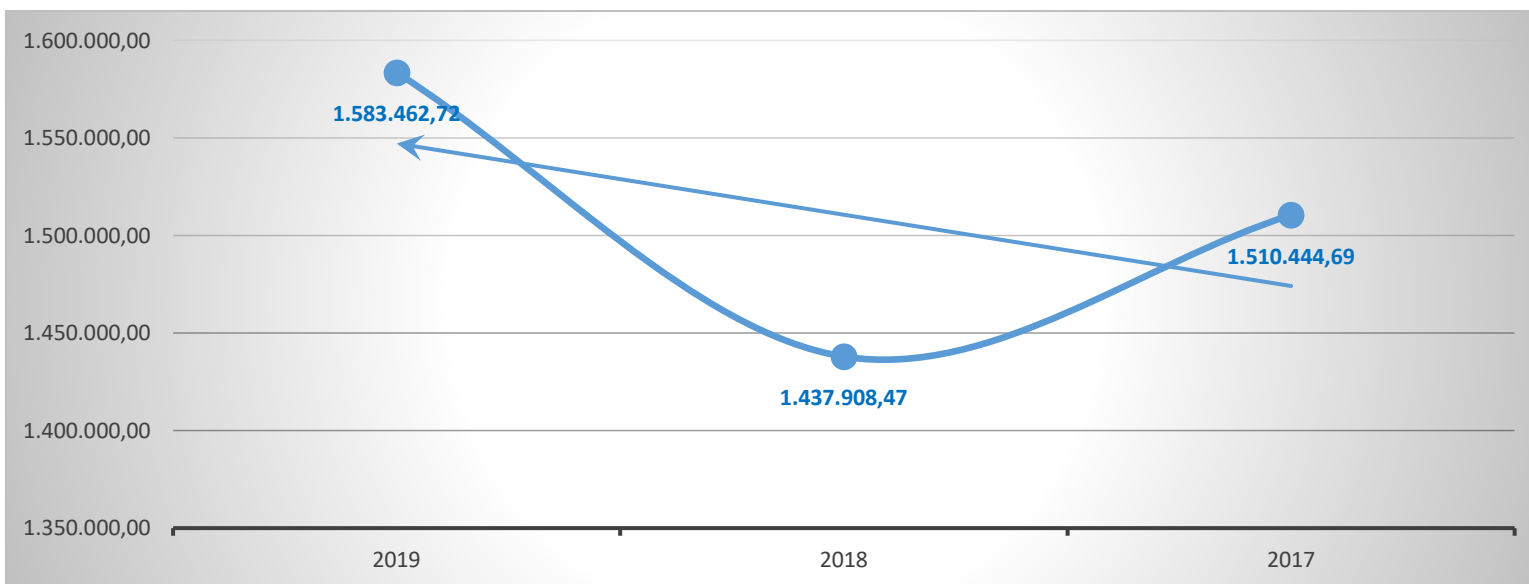
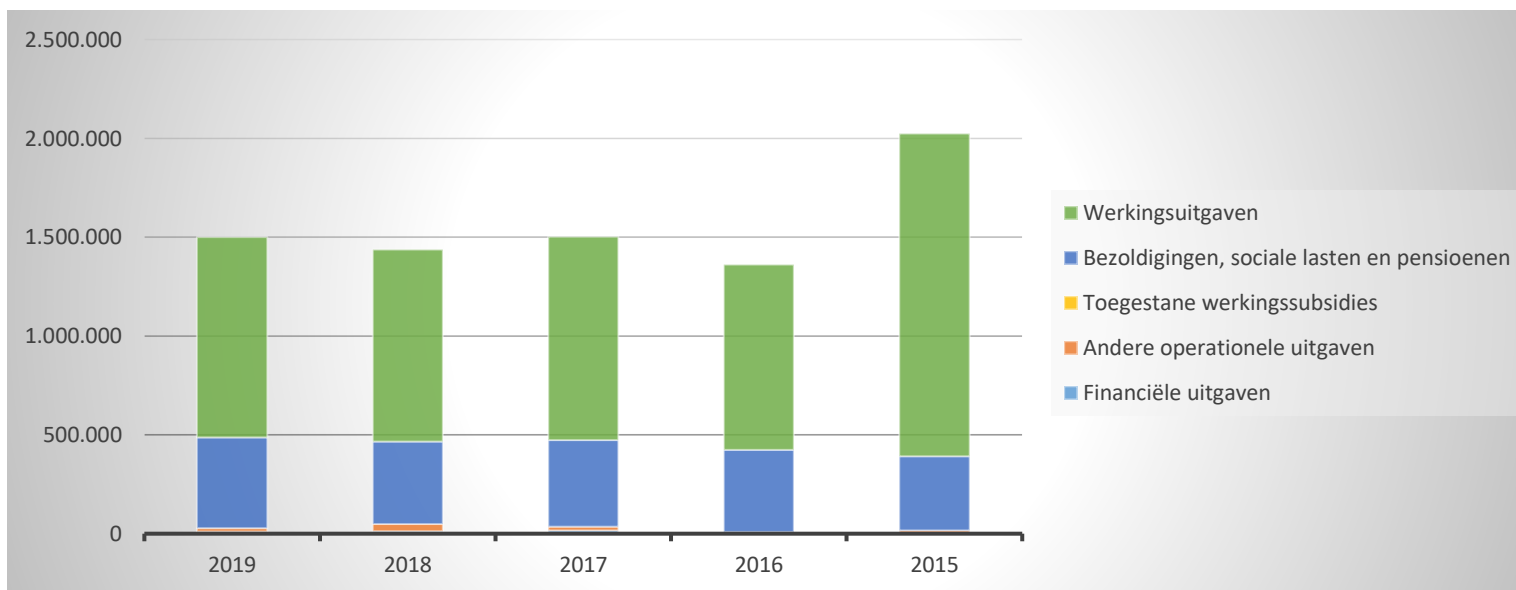
	BOEKJAAR		BUDGET		REAL%
Exploitatieuitgaven	1.583.463	100%	1.525.268	100%	104%
Werkingsuitgaven	1.013.005	64%	1.076.872	71%	94%
Bezoldigingen, sociale lasten en pensioenen	460.254	29%	424.018	28%	109%
Toegestane werkingssubsidies					
Andere operationele uitgaven	15.587	1%	12.911	1%	121%
Financiële uitgaven	11.397	1%	11.467	1%	99%
Rechthebbenden uit het overschot van het boekjaar	83.220	5%			



EXPLOITATIEUITGAVEN BOEKJAAR 2019 IN EVOLUTIE EN GRAFIEK

2. Evolutie van de exploitatieuitgaven 2019-2011

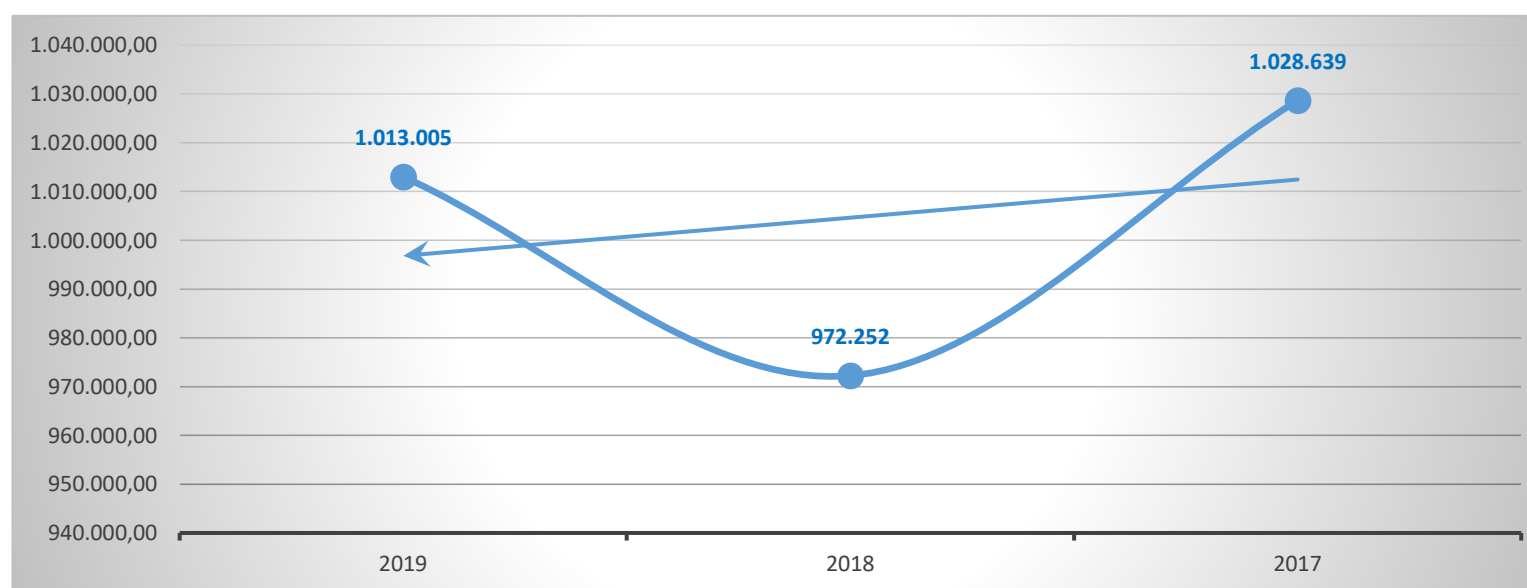
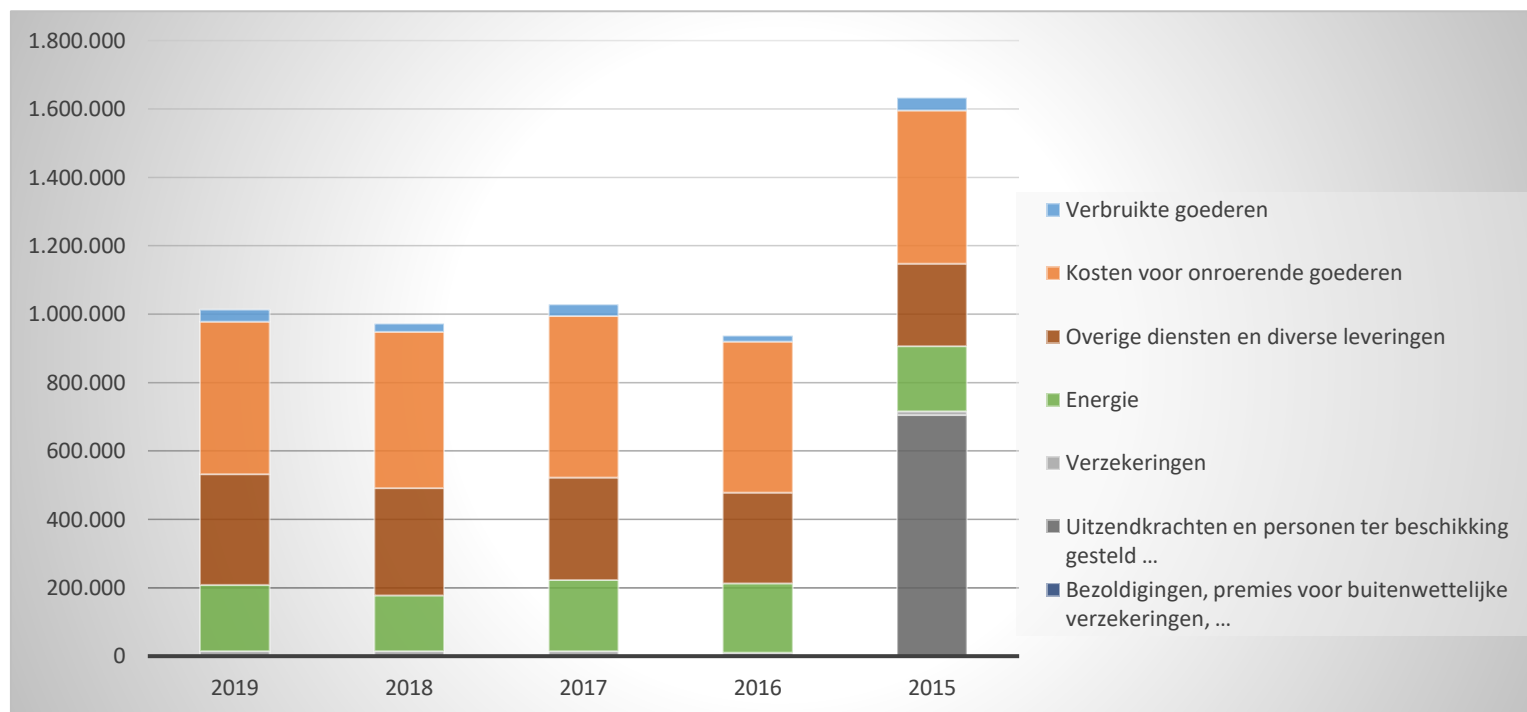
	2019		2018		2017	
Exploitatieuitgaven	1.583.463	100%	1.437.908	100%	1.510.445	100%
Werkingsuitgaven	1.013.005	64%	972.252	68%	1.028.639	68%
Bezoldigingen, sociale lasten en pensioenen	460.254	29%	416.527	29%	437.180	29%
Toegestane werkingssubsidies						
Andere operationele uitgaven	15.587	1%	35.769	2%	19.667	1%
Financiële uitgaven	11.397	1%	12.892	1%	15.853	1%
Rechthebbenden uit het overschot van het boekjaar	83.220	5%	469	0%	9.106	1%



EXPLOITATIEUITGAVEN BOEKJAAR 2019 IN EVOLUTIE EN GRAFIEK

3. Evolutie van de werkingsuitgaven 2019-2011

	2019		2018		2017	
Werkingsuitgaven	1.013.005	100%	972.252	100%	1.028.639	100%
Verbruikte goederen	35.215	3%	24.356	3%	34.014	3%
Kosten voor onroerende goederen	445.545	44%	456.088	47%	472.344	46%
Energie	193.977	19%	162.844	17%	208.291	20%
<i>Elektriciteit</i>	<i>119.846</i>		<i>107.261</i>		<i>132.853</i>	
<i>Gas</i>	<i>74.131</i>		<i>55.583</i>		<i>75.438</i>	
<i>Aardolieproducten</i>						
Verzekeringen	14.554	1%	14.432	1%	14.326	1%
Overige diensten en diverse leveringen	323.714	32%	314.532	32%	299.664	29%
Uitzendkrachten en personen ter beschikking gesteld ...						
Bezoldigingen, premies voor buitenwettelijke verzekeringen, ...						



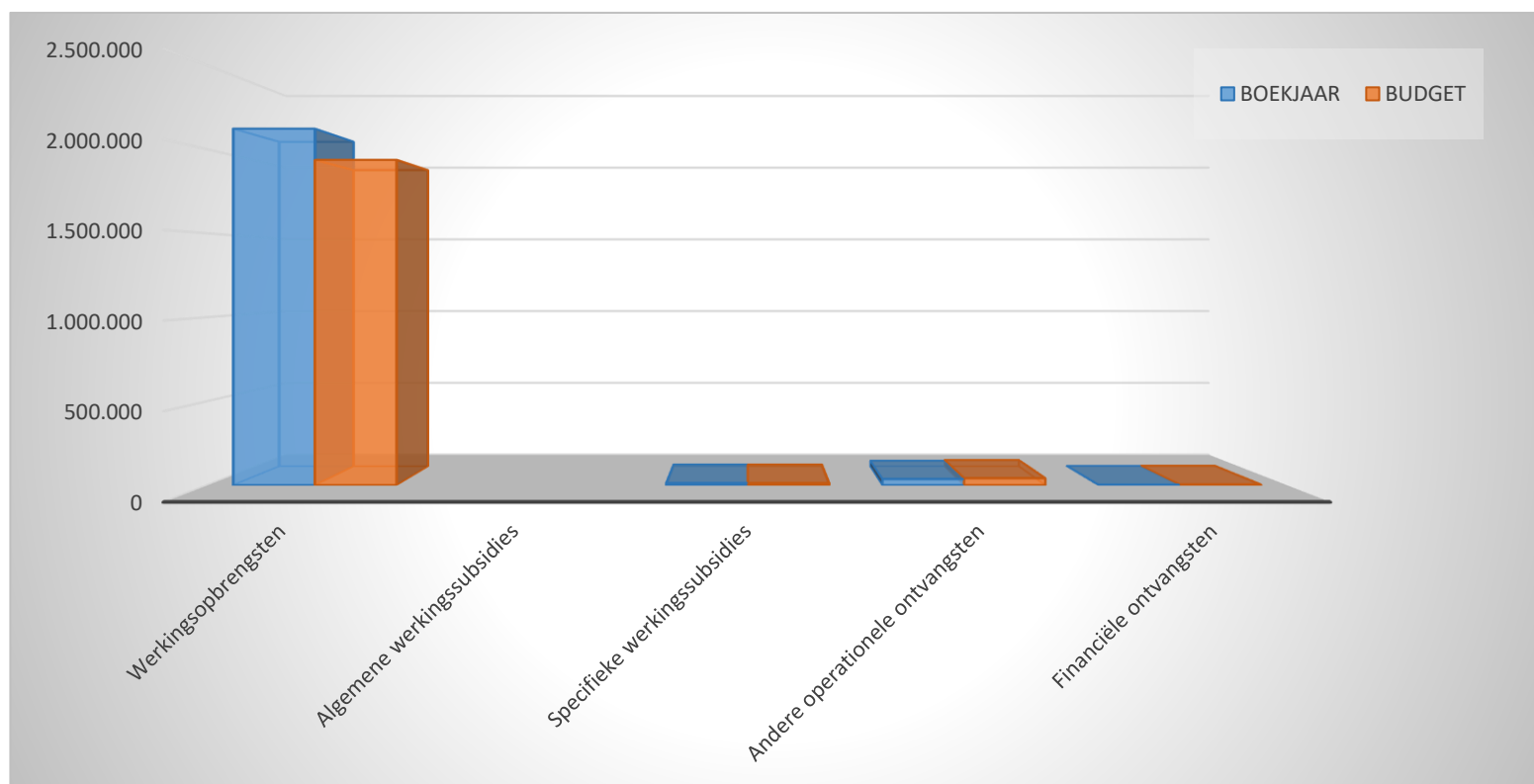
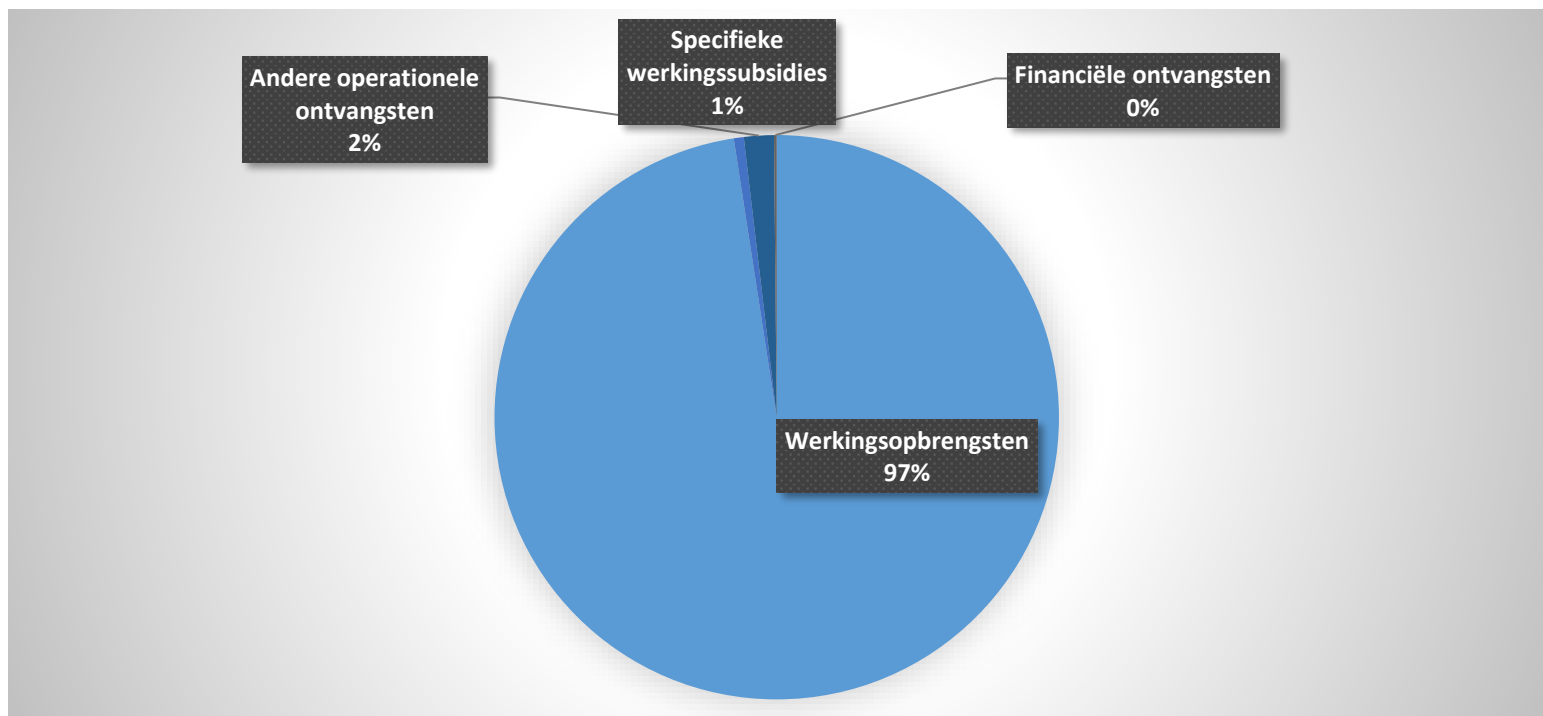
4. Verdeling van de exploitatieuitgaven per beleidsveld 2019-2018 / BUDGET 2019

Item	Percentage
Sport	49%
Overige algemene diensten	20%
Brandweer	19%
Feesten en plechtigheden	5%
Algemene overdrachten tussen de verschillende bestuurlijke niveaus	5%
Overige beleidsvelden	2%

EXPLOITATIEONTVANGSTEN BOEKJAAR 2019 IN EVOLUTIE EN GRAFIEK

1. Samenstelling van de exploitatieontvangsten 2019 - Vergelijking rekening-budget

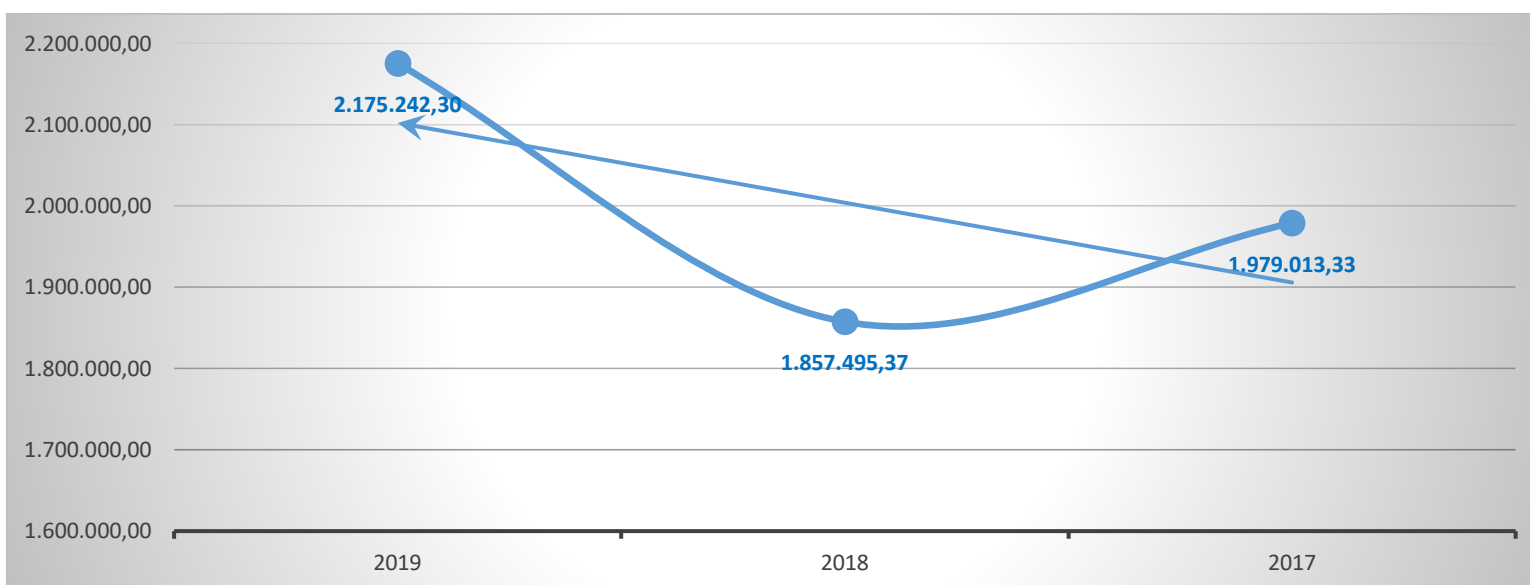
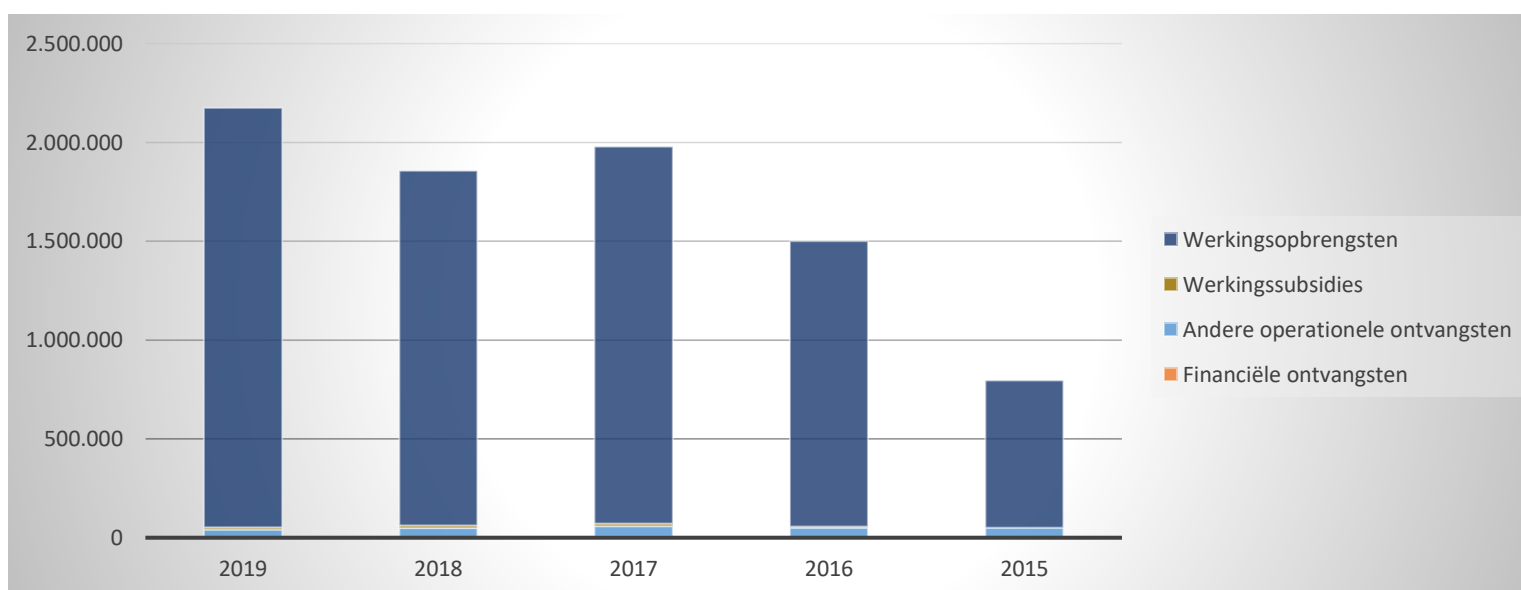
	BOEKJAAR		BUDGET		REAL%
Exploitatieontvangsten	2.175.242	100%	1.995.672	100%	109%
Werkingsopbrengsten	2.122.243	98%	1.936.702	97%	110%
Werkingsubsidies	12.389	1%	12.400	1%	100%
<i>Algemene werkingssubsidies</i>					
<i>Specifieke werkingssubsidies</i>	12.389		12.400		100%
Andere operationele ontvangsten	37.234	2%	42.065	2%	89%
Financiële ontvangsten	3.377	0%	4.505	0%	75%
Tussenkost door derden in het tekort van het boekjaar					



EXPLOITATIEONTVANGSTEN BOEKJAAR 2019 IN EVOLUTIE EN GRAFIEK

2. Evolutie van de exploitatieontvangsten 2019-2011

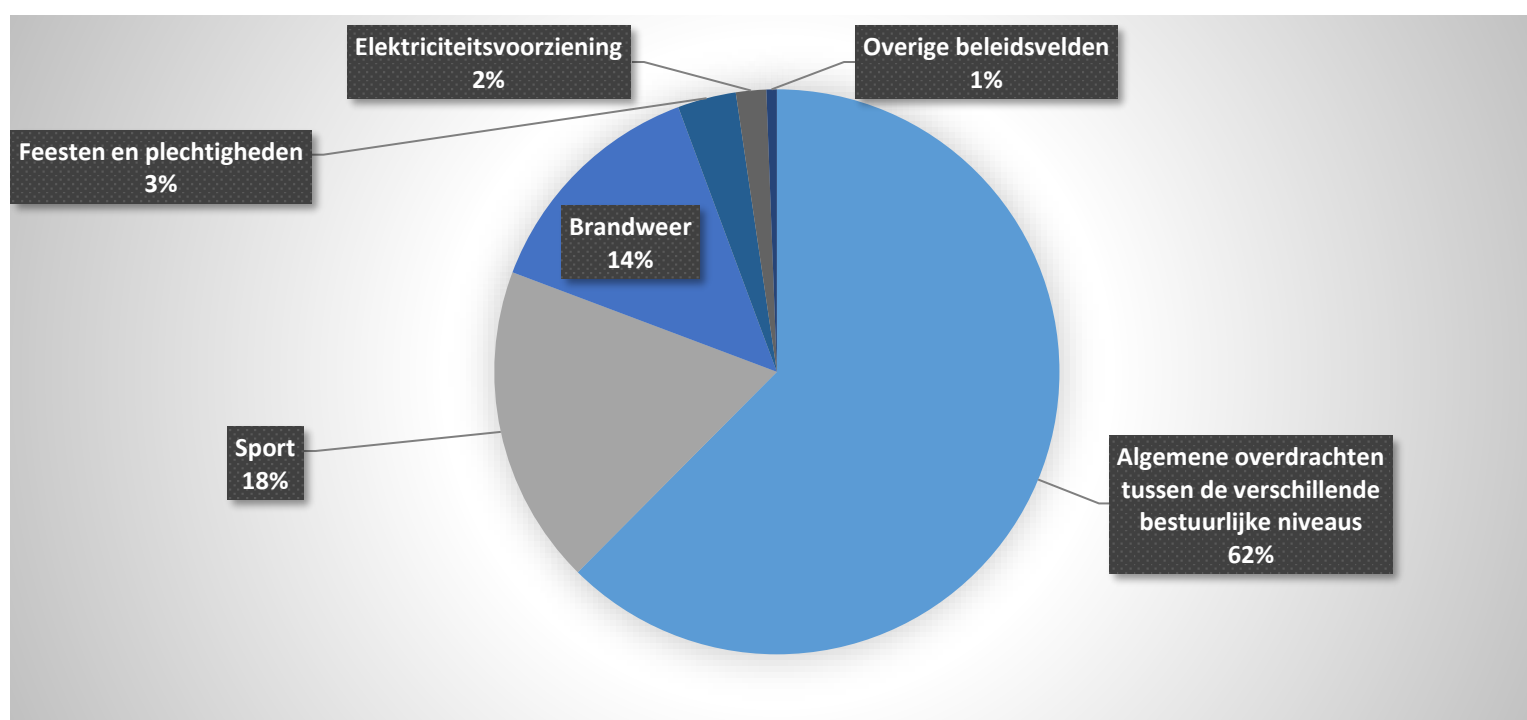
	2019		2018		2017	
Exploitatieontvangsten	2.175.242	100%	1.857.495	100%	1.979.013	100%
Werkingsopbrengsten	2.122.243	98%	1.796.308	97%	1.908.237	96%
Werkingsubsidies	12.389	1%	11.976	1%	11.542	1%
<i>Algemene werkingssubsidies</i>						
<i>Specifieke werkingssubsidies</i>	12.389		11.976		11.542	
Andere operationele ontvangsten	37.234	2%	45.440	2%	55.083	3%
Financiële ontvangsten	3.377	0%	3.771	0%	415021%	0%
Tussenkost door derden in het tekort van het boekjaar						



EXPLOITATIEONTVANGSTEN BOEKJAAR 2019 IN EVOLUTIE EN GRAFIEK

3. Verdeling van de exploitatieontvangsten per beleidsveld 2019-2018 / BUDGET 2019

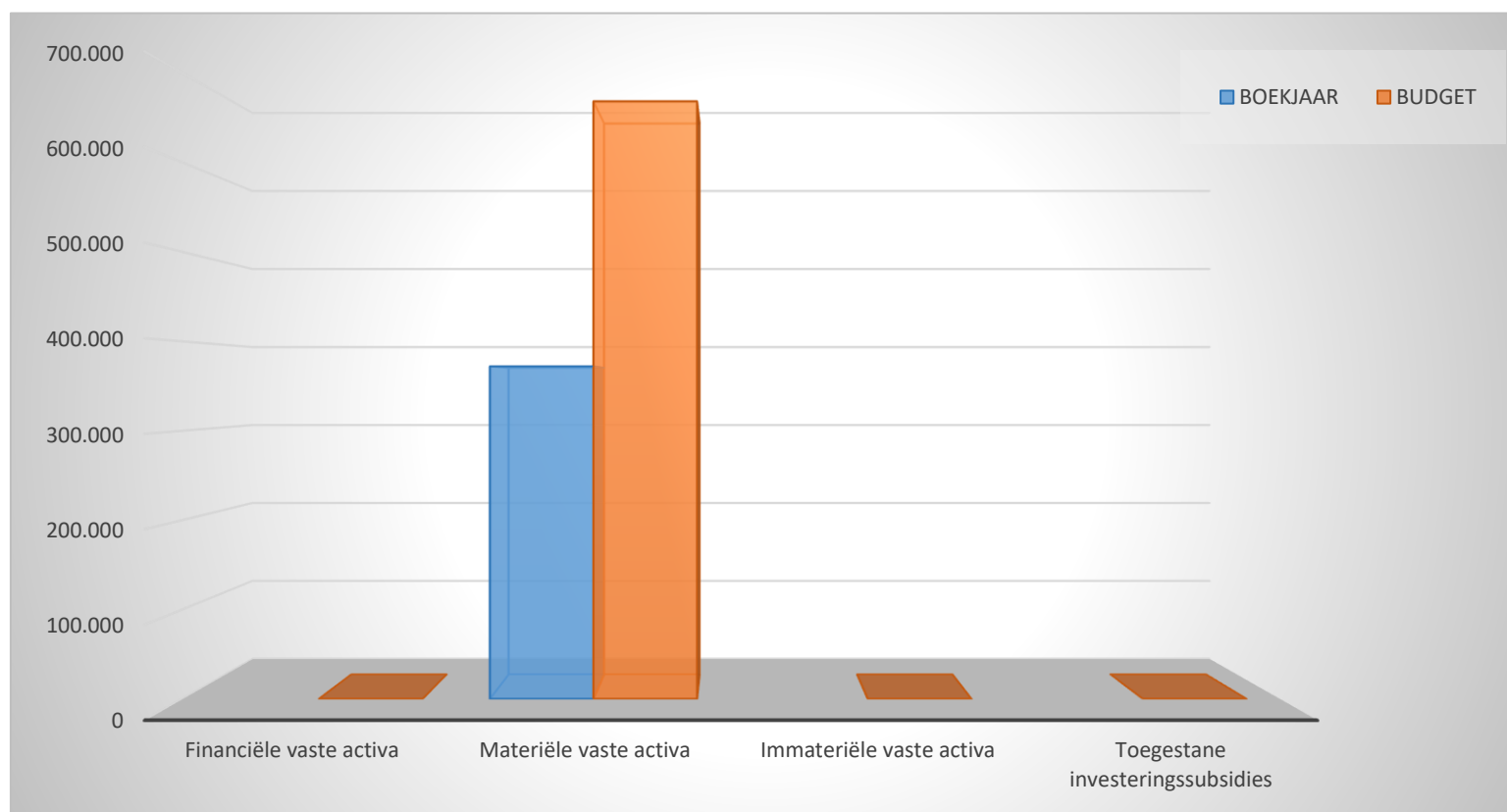
Exploitatieontvangsten	2019		2018		BUDGET	
	2.175.242	100%	1.857.495	100%	1.995.672	100%
0010 Algemene overdrachten tussen de verschillende bestuurlijke ni	1.358.448	62%	1.037.365	56%	1.165.953	58%
0740 Sport	397.648	18%	363.862	20%	403.671	20%
0410 Brandweer	295.668	14%	295.668	16%	295.668	15%
0710 Feesten en plechtigheden	72.809	3%	88.893	5%	73.936	4%
0640 Elektriciteitsvoorziening	37.665	2%	50.221	3%	41.960	2%
0750 Jeugd	8.860	0%	15.471	1%	9.310	0%
0040 Transacties in verband met de openbare schuld	3.377	0%	3.771	0%	4.500	0%
0119 Overige algemene diensten	767	0%	673	0%	604	0%
**** Overige beleidsvelden			1.571	0%	71	0%



INVESTERINGSUITGAVEN BOEKJAAR 2019 IN EVOLUTIE EN GRAFIEK

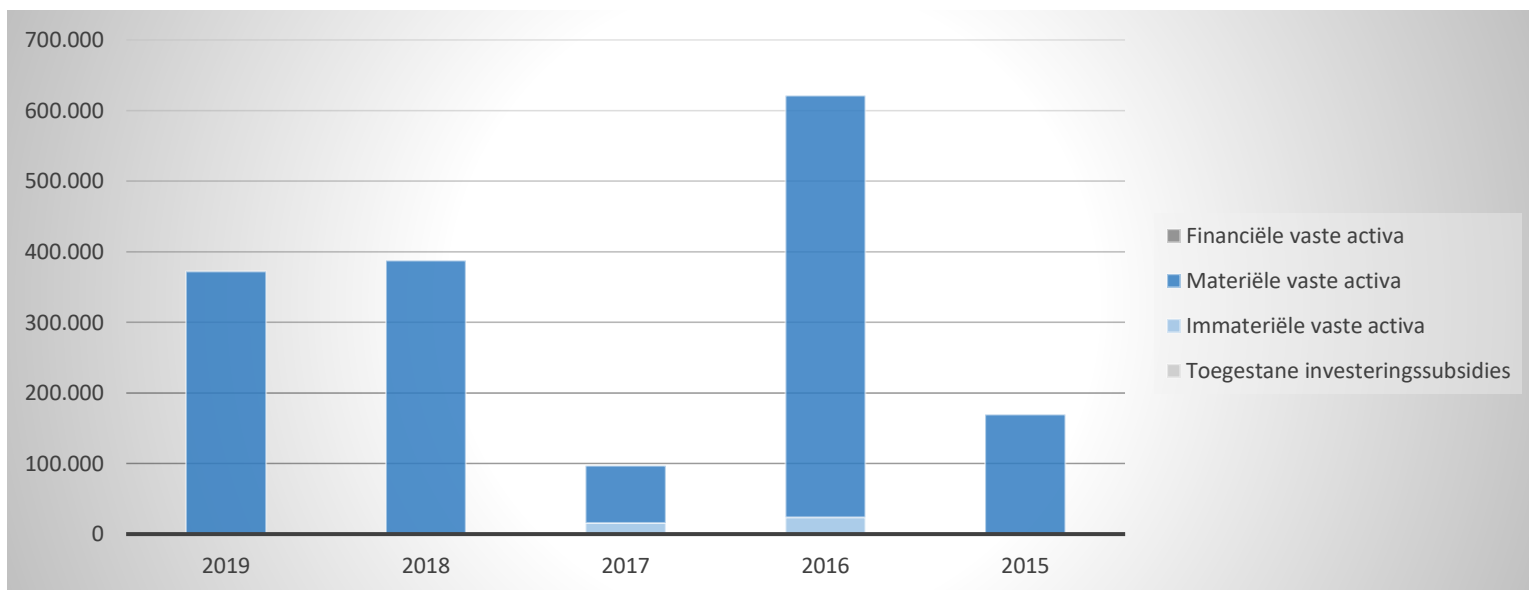
1. Samenstelling van de investeringsuitgaven 2019 - Vergelijking rekening-budget

	BOEKJAAR		BUDGET		REAL%
Investeringsuitgaven	372.085	100%	667.968	100%	56%
Financiële vaste activa					
Materiële vaste activa	372.085	100%	667.968	100%	56%
Gemeenschapsgoederen en bedrijfsmatige MVA	372.085		667.968		56%
Terreinen en gebouwen	344.971		592.646		58%
Wegen en overige infrastructuur					
Roerende goederen	27.114		75.321		36%
Leasing en soortgelijke rechten					
Erfgoed					
Overige materiële vaste activa					
Onroerende goederen					
Roerende goederen					
Vooruitbetalingen op investeringen in MVA					
Immateriële vaste activa					
Toegestane investeringssubsidies					



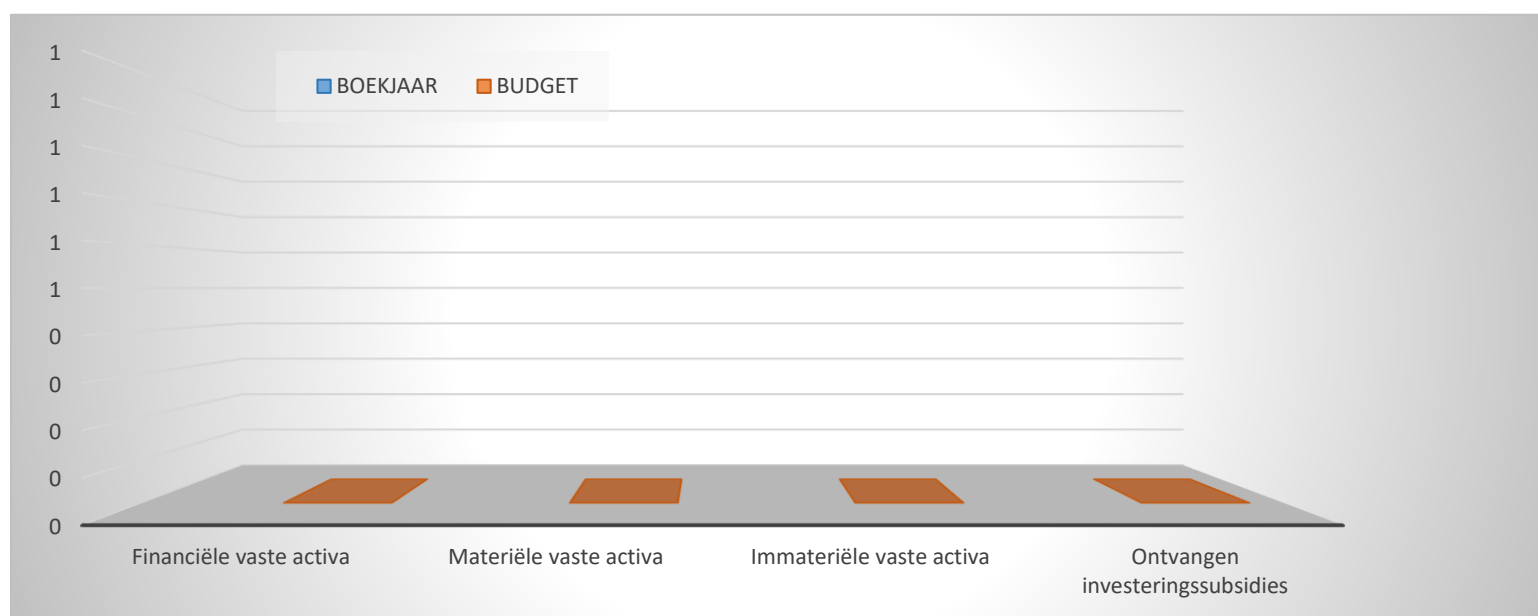
INVESTERINGSUITGAVEN BOEKJAAR 2019 IN EVOLUTIE EN GRAFIEK
2. Evolutie van de investeringsuitgaven 2019-2011

	2019		2018		2017	
Investeringsuitgaven	372.085	100%	387.483	100%	97.086	100%
Financiële vaste activa						
Materiële vaste activa	372.085	100%	387.483	100%	81.196	84%
Gemeenschapsgoederen en bedrijfsmatige MVA	372.085		387.483		81.196	
Terreinen en gebouwen	344.971		345.573		25.380	
Wegen en overige infrastructuur						
Roerende goederen	27.114		41.910		55.816	
Leasing en soortgelijke rechten						
Erfgoed						
Overige materiële vaste activa						
Onroerende goederen						
Roerende goederen						
Vooruitbetalingen op investeringen in MVA						
Immateriële vaste activa					15.890	16%
Toegestane investeringssubsidies						



INVESTERINGSONTVANGSTEN BOEKJAAR 2019 IN EVOLUTIE EN GRAFIEK
1. Samenstelling van de investeringsontvangsten 2019 - Vergelijking rekening-budget

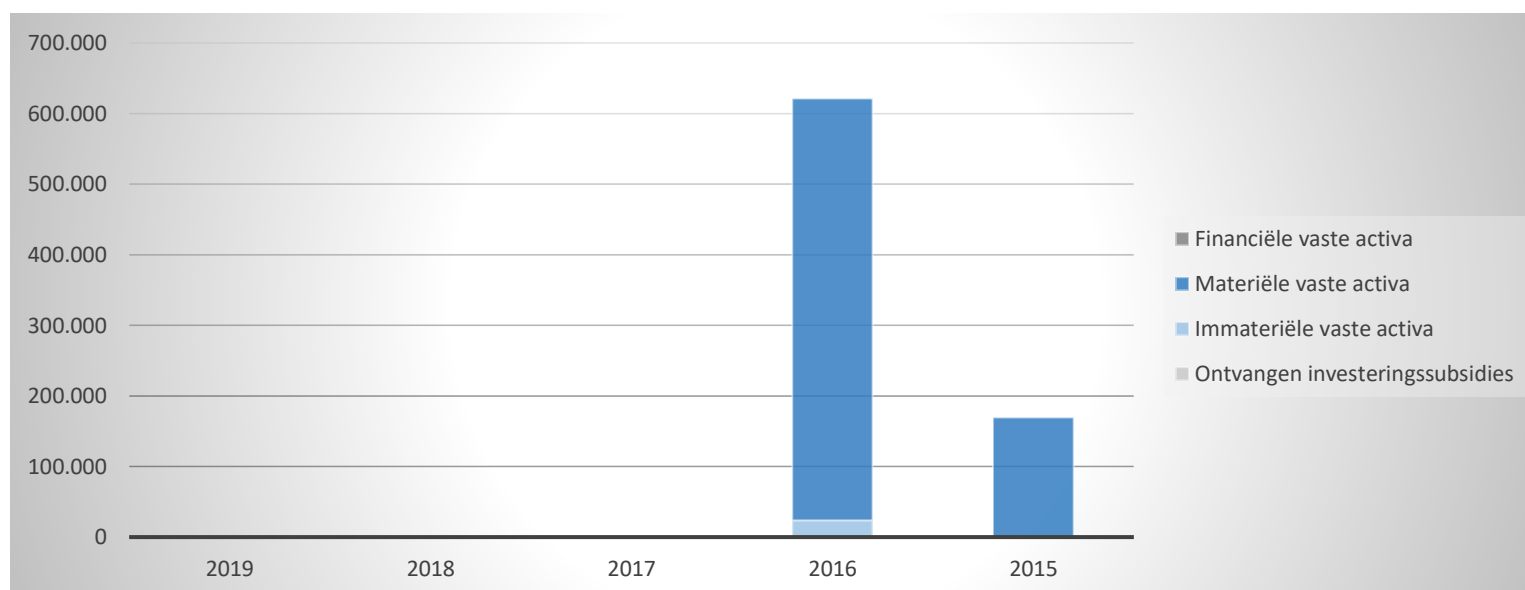
	BOEKJAAR		BUDGET		REAL%
Investeringsontvangsten					
Financiële vaste activa					
Materiële vaste activa					
Gemeenschapsgoederen en bedrijfsmatige MVA					
<i>Terreinen en gebouwen</i>					
<i>Wegen en overige infrastructuur</i>					
<i>Roerende goederen</i>					
<i>Leasing en soortgelijke rechten</i>					
<i>Erfgoed</i>					
Overige materiële vaste activa					
<i>Onroerende goederen</i>					
<i>Roerende goederen</i>					
Vooruitbetalingen op investeringen in MVA					
Immateriële vaste activa					
Ontvangen investeringssubsidies					



INVESTERINGSONTVANGSTEN BOEKJAAR 2019 IN EVOLUTIE EN GRAFIEK

2. Evolutie van de investeringsontvangsten 2019-2011

	2019		2018		2017	
Investeringsontvangsten						
Financiële vaste activa						
Materiële vaste activa						
Gemeenschapsgoederen en bedrijfsmatige MVA						
<i>Terreinen en gebouwen</i>						
<i>Wegen en overige infrastructuur</i>						
<i>Roerende goederen</i>						
<i>Leasing en soortgelijke rechten</i>						
<i>Erfgoed</i>						
Overige materiële vaste activa						
<i>Onroerende goederen</i>						
<i>Roerende goederen</i>						
Vooruitbetalingen op investeringen in MVA						
Immateriële vaste activa						
Ontvangen investeringssubsidies						



AGB ZOTTEGEM

J6 : BALANS

ACTIVA

31/12/2019
2018

I. Vlottende activa	1.290.243,13	592.443,55
A. Liquide middelen en geldbeleggingen	49.342,80	45.545,82
B. Vorderingen op korte termijn	1.229.899,94	537.219,87
1. Vorderingen uit ruiltransacties	97.098,71	133.476,15
2. Vorderingen uit niet-ruiltransacties	1.132.801,23	403.743,72
C. Voorraden en bestellingen in uitvoering	1.823,20	767,39
D. Overlopende rekeningen van het actief	9.177,19	8.910,47
E. Vorderingen op lange termijn die binnen het jaar vervallen	0,00	0,00

II. Vaste activa	11.733.307,79	11.826.256,90
A. Vorderingen op lange termijn	0,00	0,00
1. Vorderingen uit ruiltransacties	0,00	0,00
2. Vorderingen uit niet-ruiltransacties	0,00	0,00
B. Financiële vaste activa	0,00	0,00
1. Extern verzelfstandigde agentschappen	0,00	0,00
2. Intergemeentelijke samenwerkingsverbanden en soortgelijke entiteiten	0,00	0,00
3. Publiek-Private Samenwerkingsverbanden	0,00	0,00
4. OCMW-verenigingen	0,00	0,00
5. Andere financiële vaste activa	0,00	0,00
C. Materiële vaste activa	11.701.527,79	11.786.531,90
1. Gemeenschapsgoederen	0,00	0,00
a. Terreinen en gebouwen	0,00	0,00
b. Wegen en overige infrastructuur	0,00	0,00
c. Installaties, machines en uitrusting	0,00	0,00
d. Meubilair, kantooruitrusting en rollend materieel	0,00	0,00
e. Leasing en soortgelijke rechten	0,00	0,00
f. Erfgoed	0,00	0,00
2. Bedrijfsmatige materiële vaste activa	11.701.527,79	11.786.531,90
a. Terreinen en gebouwen	5.745.219,80	5.669.621,50
b. Installaties, machines en uitrusting	467.737,41	555.195,77
c. Meubilair, kantooruitrusting en rollend materieel	12.128,47	22.324,91
d. Leasing en soortgelijke rechten	5.476.442,11	5.539.389,72
3. Overige materiële vaste activa	0,00	0,00
a. Terreinen en gebouwen	0,00	0,00
b. Roerende goederen	0,00	0,00
D. Immateriële vaste activa	31.780,00	39.725,00

TOTAAL ACTIVA	13.023.550,92	12.418.700,45
----------------------	----------------------	----------------------

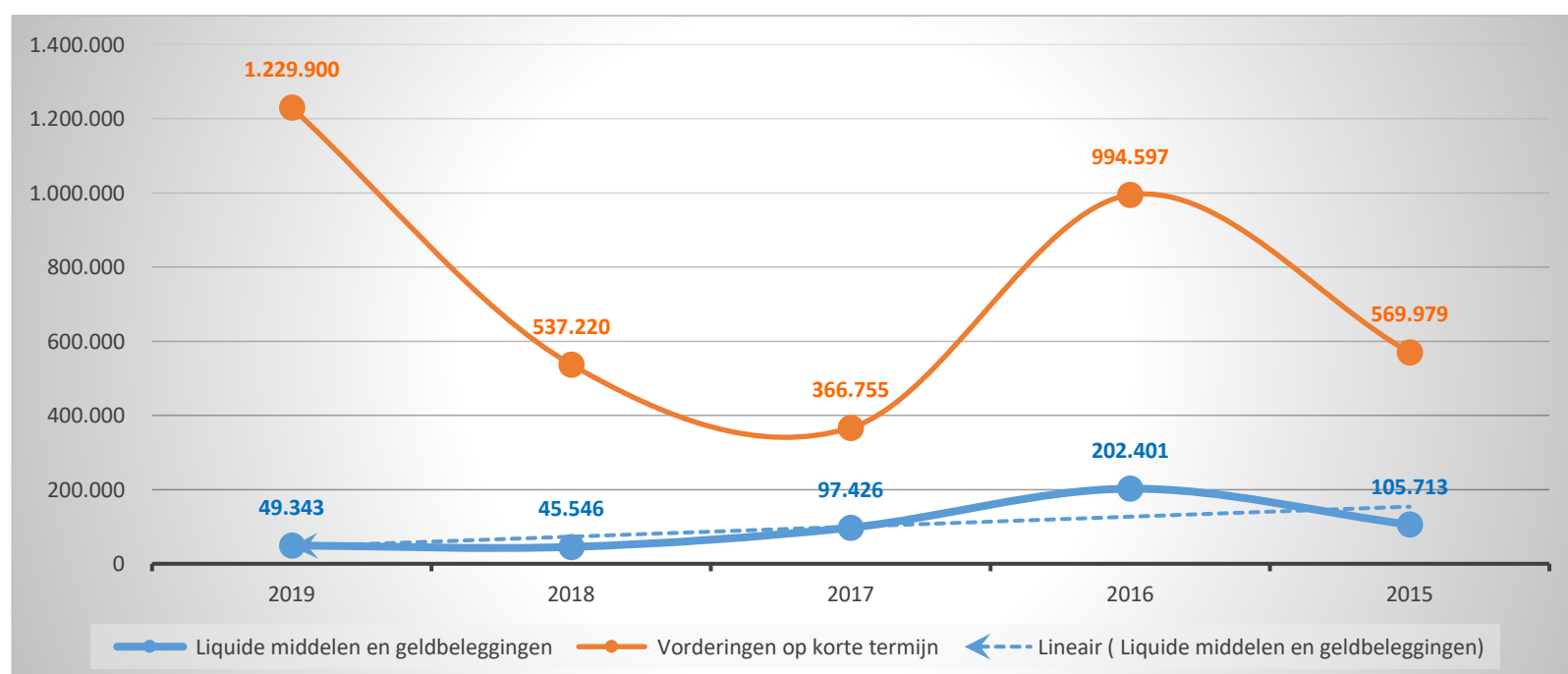
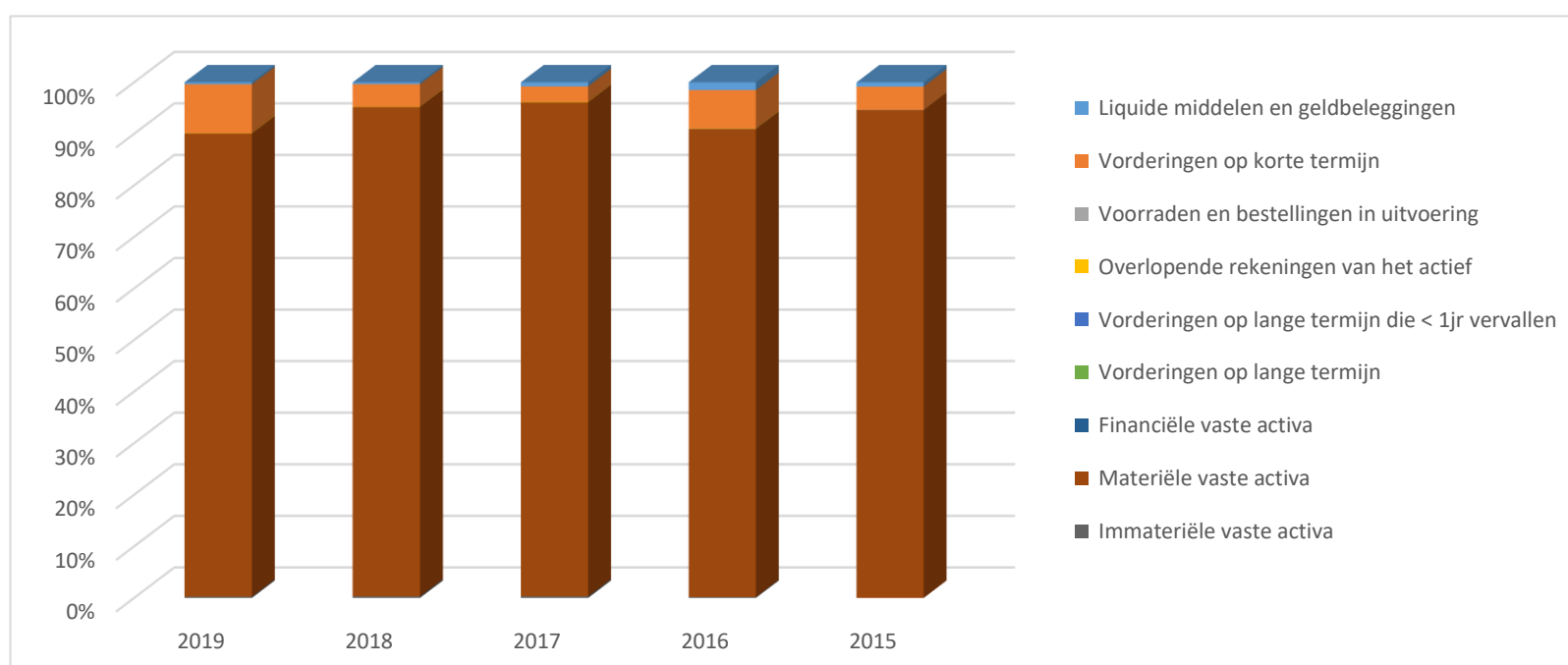
AGB ZOTTEGEM
J6 : BALANS
PASSIVA
31/12/2019
2018

I. Schulden	12.823.550,92	12.259.629,69
A. Schulden op korte termijn	1.462.994,46	788.142,55
1. Schulden uit ruiltransacties	870.386,40	290.982,90
a. Voorzieningen voor risico's en kosten	21.816,57	21.388,79
b. Financiële schulden	0,00	0,00
c. Diverse schulden op korte termijn uit ruiltransacties	848.569,83	269.594,11
2. Schulden uit niet-ruiltransacties	0,00	2.988,05
3. Overlopende rekeningen van het passief	127.423,40	43.965,61
4. Schulden op lange termijn die binnen het jaar vervallen	465.184,66	450.205,99
B. Schulden op lange termijn	11.360.556,46	11.471.487,14
1. Schulden uit ruiltransacties	11.360.556,46	11.471.487,14
a. Voorzieningen voor risico's en kosten	0,00	0,00
1. Pensioenen en soortgelijke verplichtingen	0,00	0,00
2. Overige risico's en kosten	0,00	0,00
b. Financiële schulden	11.360.556,46	11.471.487,14
c. Diverse schulden op lange termijn uit ruiltransacties	0,00	0,00
2. Schulden uit niet-ruiltransacties	0,00	0,00
II. Nettoactief	200.000,00	159.070,76
TOTAAL PASSIVA	13.023.550,92	12.418.700,45

BALANS BOEKJAAR 2019 IN GRAFIEK

1. Samenstelling van de activa

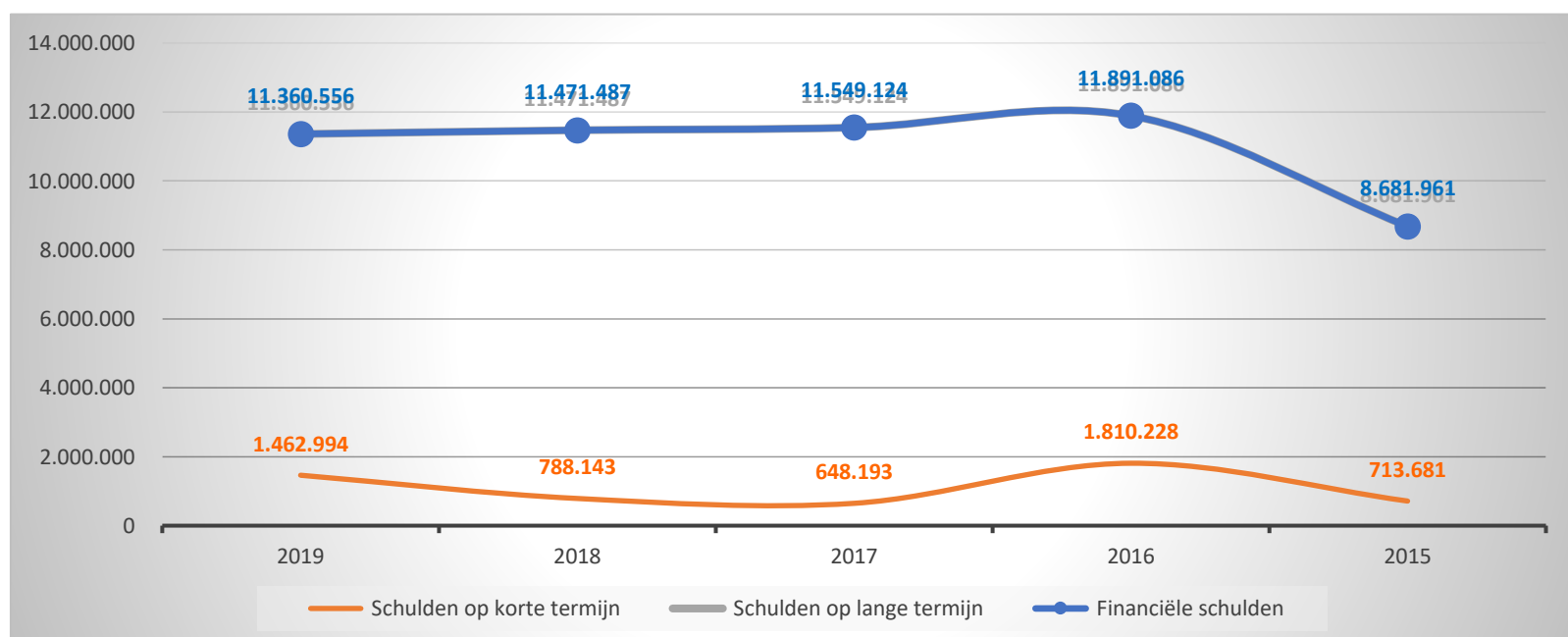
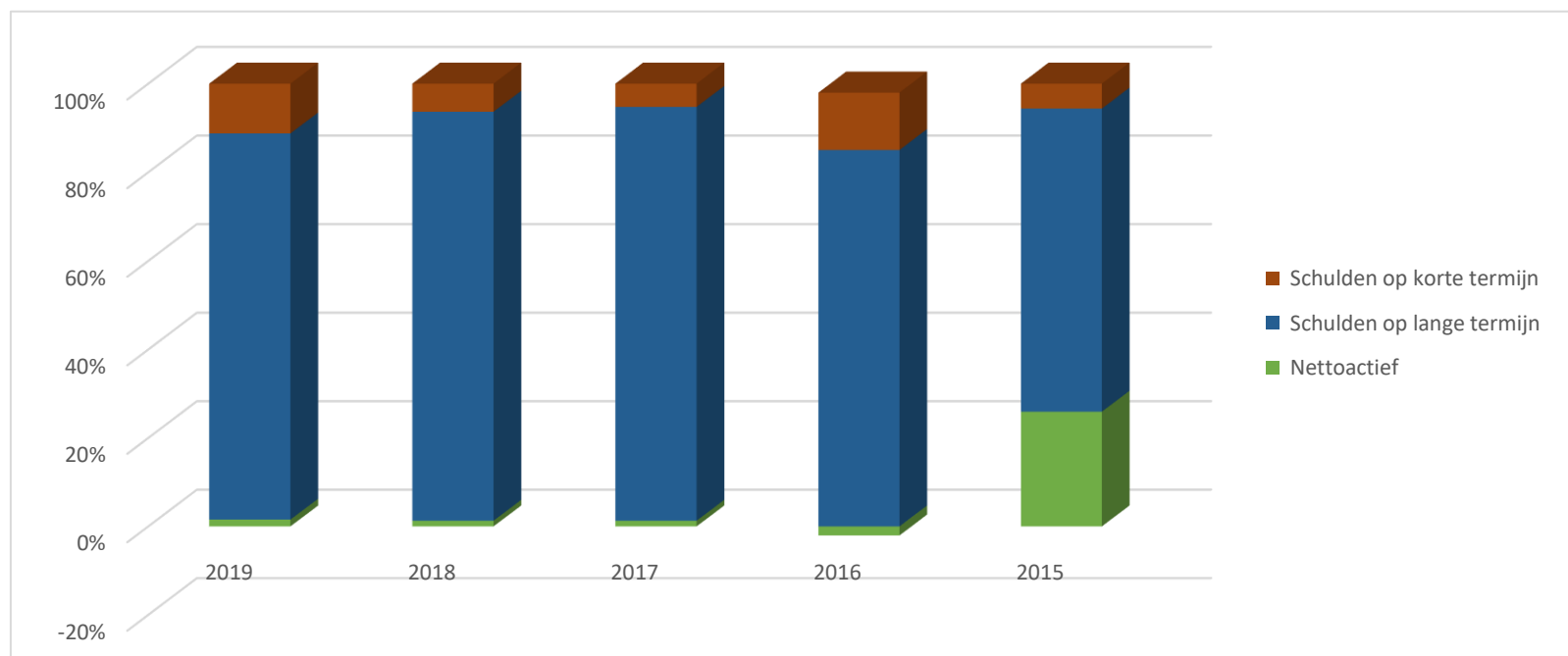
	2019		2018		2017	
ACTIVA	13.023.551	100%	12.418.700	100%	12.355.401	100%
Vlottende activa	1.290.243	10%	592.444	5%	476.316	4%
Liquide middelen en geldbeleggingen	49.343	0%	45.546	0%	97.426	1%
Vorderingen op korte termijn	1.229.900	9%	537.220	4%	366.755	3%
<i>Vorderingen uit ruiltransacties</i>	<i>97.099</i>		<i>133.476</i>		<i>357.697</i>	
<i>Vorderingen uit niet-ruiltransacties</i>	<i>1.132.801</i>		<i>403.744</i>		<i>9.058</i>	
Voorraden en bestellingen in uitvoering	1.823	0%	767	0%	2.502	0%
Overlopende rekeningen van het actief	9.177	0%	8.910	0%	9.633	0%
Vorderingen op lange termijn die < 1jr vervallen						
Vaste activa	11.733.308	90%	11.826.257	95%	11.879.085	96%
Vorderingen op lange termijn						
Financiële vaste activa						
Materiële vaste activa	11.701.528	90%	11.786.532	95%	11.839.360	96%
Immateriële vaste activa	31.780	0%	39.725	0%	39.725	0%



BALANS BOEKJAAR 2019 IN GRAFIEK

2. Samenstelling van de passiva

	2019		2018		2017	
PASSIVA	13.023.551	100%	12.418.700	100%	12.355.401	100%
Schulden op korte termijn	1.462.994	11%	788.143	6%	648.193	5%
Schulden uit ruiltransacties	870.386	7%	290.983	2%	164.719	1%
Voorzieningen voor risico's en kosten	21.817		21.389		20.969	
Financiële schulden						
Diverse schulden op korte termijn uit ruiltransacties	848.570		269.594		143.749	
Schulden uit niet-ruiltransacties			2.988	0%	12.554	0%
Overlopende rekeningen van het passief	127.423	1%	43.966	0%	39.993	0%
Schulden op lange termijn die binnen het jaar vervallen	465.185	4%	450.206	4%	430.928	3%
Schulden op lange termijn	11.360.556	87%	11.471.487	92%	11.549.124	93%
Schulden uit ruiltransacties	11.360.556	87%	11.471.487	92%	11.549.124	93%
Voorzieningen voor risico's en kosten						
Financiële schulden	11.360.556		11.471.487		11.549.124	
Diverse schulden op lange termijn uit ruiltransacties						
Schulden uit niet-ruiltransacties						
Nettoactief	200.000	2%	159.071	1%	158.084	1%



AGB ZOTTEGEM
INVESTERINGEN VAN BOEKJAAR 2019 : AFLOSSINGENTABEL

Totaalbedrag van de lening	372.085,42
Looptijd van de lening	33
Datum goedkeuring gemeenteraad	

	JAAR	AFLOSSING	INTREST	OPENSTAAND SALDO
				372.085,42
1	2019	17.831,44		354.253,98
2	2020	20.098,39		334.155,58
3	2021	20.098,39		314.057,19
4	2022	20.098,39		293.958,80
5	2023	20.098,39		273.860,40
6	2024	20.098,39		253.762,01
7	2025	20.098,39		233.663,62
8	2026	20.098,39		213.565,22
9	2027	20.098,39		193.466,83
10	2028	20.098,39		173.368,44
11	2029	9.706,15		163.662,29
12	2030	7.439,20		156.223,10
13	2031	7.439,20		148.783,90
14	2032	7.439,20		141.344,71
15	2033	7.439,20		133.905,51
16	2034	7.439,20		126.466,32
17	2035	7.439,20		119.027,12
18	2036	7.439,20		111.587,93
19	2037	7.439,20		104.148,73
20	2038	7.439,20		96.709,54
21	2039	7.439,20		89.270,34
22	2040	7.439,20		81.831,15
23	2041	7.439,20		74.391,95
24	2042	7.439,20		66.952,76
25	2043	7.439,20		59.513,56
26	2044	7.439,20		52.074,37
27	2045	7.439,20		44.635,17
28	2046	7.439,20		37.195,98
29	2047	7.439,20		29.756,78
30	2048	7.439,20		22.317,59
31	2049	7.439,20		14.878,39
32	2050	7.439,20		7.439,20
33	2051	7.439,20		

Vastgesteld door de Raad van Bestuur, in zijn vergadering van 23 juni 2020

Aanwezig: Brecht Cassiman, voorzitter,

Jenne De Potter, Cyntia Braems, Paul Lievens, Peter Billiet, Hans Scherlippens, Ann Seghers, Dirk Minnaert, Kurt De Loor, Peter Roman, Yana Giovanis, Ingrid Van de Steene, bestuurders,

Koen Codron, algemeen directeur.

te Zottegem, van 23 juni 2020

VOOR GELIJKLUIDEND UITTREKSEL:

Algemeen Directeur,

Voorzitter,

Koen Codron

Brecht Cassiman

Onderwerp

Vaststelling jaarrekening 2019.

Beknopte samenvatting

De gereviseerde NBB en BBC-jaarrekening 2019 van het Autonoom Gemeentebedrijf Zottegem wordt, ter vaststelling, voorgelegd aan de Raad van Bestuur.

Bevoegd

Brecht Cassiman

RAAD VAN BESTUUR AUTONOOM GEMEENTEBEDRIJF ZOTTEGEM

Bevoegdheid

Artikel 40 en 42 §3 van de statuten van het Autonoom Gemeentebedrijf Zottegem.

Wetten en reglementen

Het Gemeentedecreet van 15 juli 2005, en latere wijzigingen, in het bijzonder van artikel 225 tot en met artikel 244 betreffende de gemeentelijke verzelfstandigde agentschappen en inzonderheid de artikels 248 tot en met 264 betreffende het bestuurlijk toezicht.

De beheersovereenkomst van 27 januari 2010 tussen stad Zottegem en het Autonoom Gemeentebedrijf Zottegem.

De aangepaste beheersovereenkomst van 28 december 2016 tussen stad Zottegem en het Autonoom Gemeentebedrijf Zottegem.

Verwijzingsdocumenten

De NBB-jaarrekening 2019 van het Autonoom Gemeentebedrijf Zottegem.

De BBC-jaarrekening 2019 van het Autonoom Gemeentebedrijf Zottegem.

Verslag van de revisor betreffende de NBB-jaarrekening 2019 van het Autonoom Gemeentebedrijf Zottegem.

Verslag van de revisor betreffende de BBC-jaarrekening 2019 van het Autonoom Gemeentebedrijf Zottegem.

Verantwoording

De gereviseerde NBB en BBC-jaarrekening 2019 van het Autonoom Gemeentebedrijf Zottegem wordt, ter vaststelling, voorgelegd aan de Raad van Bestuur.

Financiële aspecten

/

Stemmen

BESLIST:

Artikel 1.

De NBB-jaarrekening 2019 van het Autonoom Gemeentebedrijf Zottegem vast te stellen en deze ter goedkeuring voor te leggen aan de gemeenteraad van de stad Zottegem.

Artikel 2.

De BBC-jaarrekening 2019 van het Autonoom Gemeentebedrijf Zottegem vast te stellen en deze ter goedkeuring voor te leggen aan de gemeenteraad van de stad Zottegem.

Onderwerp

AGB. Goedkeuring jaarrekening 2019.

Beknopte samenvatting

De gereviseerde jaarrekening 2019 van het Autonoom Gemeentebedrijf Zottegem, vastgesteld door de Raad van Bestuur van het Autonoom Gemeentebedrijf Zottegem op 23 juni 2020, wordt, ter goedkeuring, voorgelegd aan de gemeenteraad.

Bevoegd

Leen Goossens

GEMEENTERAAD

Bevoegdheid

Artikel 43, §2, 22° van het gemeentedecreet van 15 juli 2005.

Wetten en reglementen

Het Gemeentedecreet van 15 juli 2005, en latere wijzigingen, in het bijzonder van artikel 225 tot en met artikel 244 betreffende de gemeentelijke verzelfstandigde agentschappen en inzonderheid de artikels 248 tot en met 264 betreffende het bestuurlijk toezicht.

De beheersovereenkomst van 28 december 2016 tussen stad Zottegem en het Autonoom Gemeentebedrijf Zottegem.

Verwijzingsdocumenten

De NBB-jaarrekening 2019 van het Autonoom Gemeentebedrijf Zottegem.

De BBC-jaarrekening 2019 van het Autonoom Gemeentebedrijf Zottegem.

Verantwoording

De gereviseerde jaarrekening 2019 van het Autonoom Gemeentebedrijf Zottegem, vastgesteld door de Raad van Bestuur van het Autonoom Gemeentebedrijf Zottegem op 23 juni 2020, wordt, ter goedkeuring, voorgelegd aan de gemeenteraad.

De bevoegde schepen, en een aantal raadsleden komen tussen.

Stemmen**BESLIST:**

Artikel 1. De NBB-jaarrekening 2019 van het Autonoom Gemeentebedrijf Zottegem wordt goedgekeurd.

Artikel 2. De BBC-jaarrekening 2019 van het Autonoom Gemeentebedrijf Zottegem wordt goedgekeurd.